

CERTIFICADO ESPECIAL DE IDENTIFICAÇÃO E PRODUÇÃO

Registrado no Ministério da Agricultura, Pecuária e Abastecimento sob nº 25

Geneplus Consultoria Agropecuária Ltda.

Animal: **DICA3855** **3855 DA MARCA LC**
 Nascimento: **14/07/2020** Sexo: **F** Raça ou composição racial: **Nelore**
| RDM4305 - NEHRU MAT.

DICO8739 - ORGULHO DA DICA
 Raça ou composição racial: **Nelore** | DICO4938 - LESSE FIV DA DICA
| -

EA1816 - EA1816 DA DICA
 Raça ou composição racial: **Nelore** | -

Fazenda: **SÃO LUIZ - MIRASSOL DO OESTE / MT**

	DEP	AC	%	Classe	-	+	CEIP Nº: 0464/22
PN (kg)	0.209	14	63.0	R			
P120-EM (kg)	2.360	3	17.0	S			
TM120 (kg)	5.027		9.0	E			
PD (kg)	14.257	14	3.0	E			
TMD (kg)	11.610		4.0	E			
PS (kg)	13.019	11	7.0	E			
GPD (kg)	-1.238	11	69.0	R			
CFD (1-6)	0.352	11	0.5	E			
CFS (1-6)	0.198	10	11.0	E			
PED (cm)	0.312	1	8.0	E			
PES (cm)	0.224	10	41.0	S			
IPP (meses)	0.297	1	86.0	I			
RD (%)	0.170	9	33.0	S			
AOL (cm²)	1.538	2	11.0	E			
EGS (0,1 mm)	0.779	1	16.0	E			
MAR (%)	0.587	1	14.0	E			Emissão: 07/10/2022

Índice de Qualificação Genética - IQG : 19.20 Percentil : 9.0% Classe: Elite

Base Genética: Animais nascidos na safra 2020

Reponsável Técnico - Programa Geneplus Embrapa



PN (kg) = Peso ao Nascer (efeito direto);
P120 EM (kg) = Peso aos 120 dias (efeito materno);
TM120 (kg) = Total Materno aos 120 dias;
PD (kg) = Peso à Desmama (efeito direto);
TMD (kg) = Total Materno à Desmama;
PS (kg) = Peso ao Sobreano;
GPD (kg) = Ganho Pós-Desmama;
CFD (1-6) = Conformação Frigorífica à Desmama;
CFS (1-6) = Conformação Frigorífica ao Sobreano;
PED (cm) = Perímetro Escrotal à Desmama;
PES (cm) = Perímetro Escrotal ao Sobreano;
IPP (meses) = Idade ao Primeiro Parto;
RD = Relação de Desmama (%);
AOL (cm²) = Área de Olho de Lombo;
EGS (0,1 mm) = Espessura de Gordura Subcutânea;
MAR (%) = Marmoreio;
DEP = Diferença Esperada na Progênie;
AC = Acurácia;
% = Percentil;
Classe = Elite (E), até 16%; Superior (S), acima de 16% até 50%;
Regular (R), acima de 50% até 84%; e Inferior (I), acima de 84%.

Fórmula do IQG:

$10\% \cdot PD + 20\% \cdot TMD + 15\% \cdot PS + 20\% \cdot GPD + 15\% \cdot PES + 5\% \cdot IPP + 10\% \cdot AOL + 5\% \cdot EGS$

CERTIFICADO ESPECIAL DE IDENTIFICAÇÃO E PRODUÇÃO

Registrado no Ministério da Agricultura, Pecuária e Abastecimento sob nº 25

Geneplus Consultoria Agropecuária Ltda.

Animal: DICA3854 3854 DA MARCA LC
 Nascimento: 14/07/2020 Sexo: F Raça ou composição racial: Nelore

RDM4305 - NEHRU MAT.

DICO8739 - ORGULHO DA DICA
 Raça ou composição racial: Nelore

DICO4938 - LESSE FIV DA DICA

-

EA1831 - EA1831 DA DICA
 Raça ou composição racial: Nelore

-

Fazenda: SÃO LUIZ - MIRASSOL DO OESTE / MT

	DEP	AC	%	Classe	-	+	CEIP Nº: 0465/22
PN (kg)	0.201	14	62.0	R			
P120-EM (kg)	2.302	2	17.0	S			
TM120 (kg)	4.656		11.0	E			
PD (kg)	13.144	13	4.0	E			
TMD (kg)	10.765		6.0	E			
PS (kg)	12.284	11	8.0	E			
GPD (kg)	-0.860	11	65.0	R			
CFD (1-6)	0.311	11	2.0	E			
CFS (1-6)	0.147	10	20.0	S			
PED (cm)	0.291	1	10.0	E			
PES (cm)	0.170	10	45.0	S			
IPP (meses)	0.305	1	87.0	I			
RD (%)	0.421	7	22.0	S			
AOL (cm ²)	1.540	2	11.0	E			
EGS (0,1 mm)	0.781	1	16.0	E			
MAR (%)	0.587	1	14.0	E			Emissão: 07/10/2022

Índice de Qualificação Genética - IQG : 18.07 **Percentil**: 10.0% **Classe**: Elite

Base Genética: Animais nascidos na safra 2020

Reponsável Técnico - Programa Geneplus Embrapa



PN (kg) = Peso ao Nascer (efeito direto);
P120 EM (kg) = Peso aos 120 dias (efeito materno);
TM120 (kg) = Total Materno aos 120 dias;
PD (kg) = Peso à Desmama (efeito direto);
TMD (kg) = Total Materno à Desmama;
PS (kg) = Peso ao Sobreano;
GPD (kg) = Ganho Pós-Desmama;
CFD (1-6) = Conformação Frigorífica à Desmama;
CFS (1-6) = Conformação Frigorífica ao Sobreano;
PED (cm) = Perímetro Escrotal à Desmama;
PES (cm) = Perímetro Escrotal ao Sobreano;
IPP (meses) = Idade ao Primeiro Parto;
RD = Relação de Desmama (%);
AOL (cm²) = Área de Olho de Lombo;
EGS (0,1 mm) = Espessura de Gordura Subcutânea;
MAR (%) = Marmoreio;
DEP = Diferença Esperada na Progênie;
AC = Acurácia;
% = Percentil;
Classe = Elite (E), até 16%; Superior (S), acima de 16% até 50%;
Regular (R), acima de 50% até 84%; e Inferior (I), acima de 84%.

Fórmula do IQG:

$10\% \cdot PD + 20\% \cdot TMD + 15\% \cdot PS + 20\% \cdot GPD + 15\% \cdot PES + 5\% \cdot IPP + 10\% \cdot AOL + 5\% \cdot EGS$



CERTIFICADO ESPECIAL DE IDENTIFICAÇÃO E PRODUÇÃO

Registrado no Ministério da Agricultura, Pecuária e Abastecimento sob nº 25

Geneplus Consultoria Agropecuária Ltda.

Animal: DICA3857 3857 DA MARCA LC
 Nascimento: 14/07/2020 Sexo: F Raça ou composição racial: Nelore

RDM4305 - NEHRU MAT.

DICO8739 - ORGULHO DA DICA
 Raça ou composição racial: Nelore

DICO4938 - LESSE FIV DA DICA

-

DP4288 - DP4288 DA DICA
 Raça ou composição racial: Nelore

-

Fazenda: SÃO LUIZ - MIRASSOL DO OESTE / MT

	DEP	AC	%	Classe	-	+	
PN (kg)	-0.243	16	14.0	E			CEIP Nº: 0466/22
P120-EM (kg)	2.063	5	21.0	S			
TM120 (kg)	4.448		13.0	E			
PD (kg)	12.250	15	5.0	E			
TMD (kg)	9.575		9.0	E			
PS (kg)	11.646	13	10.0	E			
GPD (kg)	-0.604	13	63.0	R			
CFD (1-6)	0.325	12	1.0	E			
CFS (1-6)	0.200	11	10.0	E			
PED (cm)	0.248	1	15.0	E			
PES (cm)	0.202	10	42.0	S			
IPP (meses)	-0.790	1	20.0	S			
RD (%)	0.591	11	16.0	E			
AOL (cm²)	1.454	4	13.0	E			
EGS (0,1 mm)	0.800	2	15.0	E			
MAR (%)	0.151	3	40.0	S			

Emissão: 07/10/2022

Índice de Qualificação Genética - IQG : 16.99 Percentil: 12.0% Classe: Elite

Base Genética: Animais nascidos na safra 2020

Reponsável Técnico - Programa Geneplus Embrapa

A RAÇA OU O PERCENTUAL DA COMPOSIÇÃO RACIAL DESTE ANIMAL SOMENTE SERÁ COMPROVADA POR MEIO DOS CERTIFICADOS DE REGISTRO GENEALÓGICO OU CERTIFICADO DE CONTROLE DE GENEALOGIA, EMITIDOS PELA RESPECTIVA ASSOCIAÇÃO DE CRIADORES
 DARAÇA



PN (kg) = Peso ao Nascer (efeito direto);

P120 EM (kg) = Peso aos 120 dias (efeito materno);

TM120 (kg) = Total Materno aos 120 dias;

PD (kg) = Peso à Desmama (efeito direto);

TMD (kg) = Total Materno à Desmama;

PS (kg) = Peso ao Sobreano;

GPD (kg) = Ganho Pós-Desmama;

CFD (1-6) = Conformação Frigorífica à Desmama;

CFS (1-6) = Conformação Frigorífica ao Sobreano;

PED (cm) = Perímetro Escrotal à Desmama;

PES (cm) = Perímetro Escrotal ao Sobreano;

IPP (meses) = Idade ao Primeiro Parto;

RD = Relação de Desmama (%);

AOL (cm²) = Área de Olho de Lombo;

EGS (0,1 mm) = Espessura de Gordura Subcutânea;

MAR (%) = Marmoreio;

DEP = Diferença Esperada na Progênie;

AC = Acurácia;

% = Percentil;

Classe = Elite (E), até 16%; Superior (S), acima de 16% até 50%;

Regular (R), acima de 50% até 84%; e Inferior (I), acima de 84%.

Fórmula do IQG:

$10\% \cdot PD + 20\% \cdot TMD + 15\% \cdot PS + 20\% \cdot GPD + 15\% \cdot PES + 5\% \cdot IPP + 10\% \cdot AOL + 5\% \cdot EGS$

CERTIFICADO ESPECIAL DE IDENTIFICAÇÃO E PRODUÇÃO

Registrado no Ministério da Agricultura, Pecuária e Abastecimento sob nº 25

Geneplus Consultoria Agropecuária Ltda.

Animal: DICA3860 3860 DA MARCA LC
Nascimento: 15/07/2020 Sexo: F Raça ou composição racial: Nelore

REM5531 - REM USP

DICO7575 - NETHAN DA DICA

Raça ou composição racial: Nelore

DICO3998 - KEROBINA DA DICA

-

DV7704 - DV7704 DA DICA

Raça ou composição racial: Nelore

-

Fazenda: SÃO LUIZ - MIRASSOL DO OESTE / MT

	DEP	AC	%	Classe	-	+	CEIP Nº:
PN (kg)	-0.006	16	37.0	S			0467/22
P120-EM (kg)	1.656	5	29.0	S			
TM120 (kg)	4.846		10.0	E			
PD (kg)	12.904	15	4.0	E			
TMD (kg)	9.730		9.0	E			
PS (kg)	9.419	14	17.0	S			
GPD (kg)	-3.484	14	86.0	I			
CFD (1-6)	0.243	12	5.0	E			
CFS (1-6)	0.256	12	5.0	E			
PED (cm)	0.292	1	10.0	E			
PES (cm)	0.766	12	9.0	E			
IPP (meses)	-0.236	1	55.0	R			
RD (%)	0.176	10	33.0	S			
AOL (cm²)	-0.250	11	71.0	R			
EGS (0,1 mm)	-0.139	8	69.0	R			
MAR (%)	-0.160	8	64.0	R		Emissão: 07/10/2022	

Índice de Qualificação Genética - IQG : 14.63 Percentil: 18.0% Classe: Superior

Base Genética: Animais nascidos na safra 2020

Reponsável Técnico - Programa Geneplus Embrapa



PN (kg) = Peso ao Nascer (efeito direto);
P120 EM (kg) = Peso aos 120 dias (efeito materno);
TM120 (kg) = Total Materno aos 120 dias;
PD (kg) = Peso à Desmama (efeito direto);
TMD (kg) = Total Materno à Desmama;
PS (kg) = Peso ao Sobreano;
GPD (kg) = Ganho Pós-Desmama;
CFD (1-6) = Conformação Frigorífica à Desmama;
CFS (1-6) = Conformação Frigorífica ao Sobreano;
PED (cm) = Perímetro Escrotal à Desmama;
PES (cm) = Perímetro Escrotal ao Sobreano;
IPP (meses) = Idade ao Primeiro Parto;
RD = Relação de Desmama (%);
AOL (cm²) = Área de Olho de Lombo;
EGS (0,1 mm) = Espessura de Gordura Subcutânea;
MAR (%) = Marmoreio;
DEP = Diferença Esperada na Progênie;
AC = Acurácia;
% = Percentil;
Classe = Elite (E), até 16%; Superior (S), acima de 16% até 50%;
Regular (R), acima de 50% até 84%; e Inferior (I), acima de 84%.

Fórmula do IQG:

$10\% \cdot PD + 20\% \cdot TMD + 15\% \cdot PS + 20\% \cdot GPD + 15\% \cdot PES + 5\% \cdot IPP + 10\% \cdot AOL + 5\% \cdot EGS$

CERTIFICADO ESPECIAL DE IDENTIFICAÇÃO E PRODUÇÃO

Registrado no Ministério da Agricultura, Pecuária e Abastecimento sob nº 25

















Geneplus Consultoria Agropecuária Ltda.

Animal: DICA3873 3873 DA MARCA LC
Nascimento: 18/07/2020 Sexo: F Raça ou composição racial: Nelore
REM5531 - REM USP

DICO7575 - NETHAN DA DICA
Raça ou composição racial: Nelore DICO3998 - KEROBINA DA DICA
-

DJ5064 - DJ5064 DA DICA
Raça ou composição racial: Nelore -

Fazenda: SÃO LUIZ - MIRASSOL DO OESTE / MT

	DEP	AC	%	Classe	-	+	
PN (kg)	-0.228	16	16.0	E			CEIP Nº: 0468/22
P120-EM (kg)	2.238	5	18.0	S			
TM120 (kg)	6.023		4.0	E			
PD (kg)	15.533	15	2.0	E			
TMD (kg)	12.243		3.0	E			
PS (kg)	12.645	15	8.0	E			
GPD (kg)	-2.888	15	82.0	R			
CFD (1-6)	0.434	13	0.1	E		 ^{**}	
CFS (1-6)	0.286	14	3.0	E			
PED (cm)	0.397	1	3.0	E			
PES (cm)	1.021	11	3.0	E			
IPP (meses)	-0.668	1	26.0	S			
RD (%)	-0.443	9	65.0	R			
AOL (cm²)	-0.204	12	70.0	R			
EGS (0,1 mm)	-0.061	9	64.0	R			
MAR (%)	-0.073	8	57.0	R		Emissão: 07/10/2022	

Índice de Qualificação Genética - IQG : 19.79 Percentil : 8.0% Classe: Elite

Base Genética: Animais nascidos na safra 2020

Responsável Técnico - Programa Geneplus Embrapa



PN (kg) = Peso ao Nascer (efeito direto);
P120 EM (kg) = Peso aos 120 dias (efeito materno);
TM120 (kg) = Total Materno aos 120 dias;
PD (kg) = Peso à Desmama (efeito direto);
TMD (kg) = Total Materno à Desmama;
PS (kg) = Peso ao Sobreano;
GPD (kg) = Ganho Pós-Desmama;
CFD (1-6) = Conformação Frigorífica à Desmama;
CFS (1-6) = Conformação Frigorífica ao Sobreano;
PED (cm) = Perímetro Escrotal à Desmama;
PES (cm) = Perímetro Escrotal ao Sobreano;
IPP (meses) = Idade ao Primeiro Parto;
RD = Relação de Desmama (%);
AOL (cm²) = Área de Olho de Lombo;
EGS (0,1 mm) = Espessura de Gordura Subcutânea;
MAR (%) = Marmoreio;
DEP = Diferença Esperada na Progênie;
AC = Acurácia;
% = Percentil;
Classe = Elite (E), até 16%; Superior (S), acima de 16% até 50%;
Regular (R), acima de 50% até 84%; e Inferior (I), acima de 84%.

Fórmula do IQG:

$10\% \cdot PD + 20\% \cdot TMD + 15\% \cdot PS + 20\% \cdot GPD + 15\% \cdot PES + 5\% \cdot IPP + 10\% \cdot AOL + 5\% \cdot EGS$

CERTIFICADO ESPECIAL DE IDENTIFICAÇÃO E PRODUÇÃO

Registrado no Ministério da Agricultura, Pecuária e Abastecimento sob nº 25

Geneplus Consultoria Agropecuária Ltda.

Animal: DICA3869 3869 DA MARCA LC
 Nascimento: 18/07/2020 Sexo: F Raça ou composição racial: Nelore

RDM4305 - NEHRU MAT.

DICO8739 - ORGULHO DA DICA
 Raça ou composição racial: Nelore

DICO4938 - LESSE FIV DA DICA

-

DZ7558 - DZ7558 DA DICA
 Raça ou composição racial: Nelore

-

Fazenda: SÃO LUIZ - MIRASSOL DO OESTE / MT

	DEP	AC	%	Classe	-	+	CEIP N°: 0469/22
PN (kg)	0.174	15	58.0	R			
P120-EM (kg)	2.023	4	22.0	S			
TM120 (kg)	4.515		12.0	E			
PD (kg)	12.142	14	5.0	E			
TMD (kg)	9.574		9.0	E			
PS (kg)	10.986	11	12.0	E			
GPD (kg)	-1.156	11	68.0	R			
CFD (1-6)	0.267	12	3.0	E			
CFS (1-6)	0.110	10	30.0	S			
PED (cm)	0.212	1	20.0	S			
PES (cm)	0.192	9	43.0	S			
IPP (meses)	0.125	1	78.0	R			
RD (%)	-0.512	10	68.0	R			
AOL (cm²)	1.518	3	12.0	E			
EGS (0,1 mm)	0.796	2	16.0	E			
MAR (%)	0.512	2	17.0	S			

Emissão:
07/10/2022

Índice de Qualificação Genética - IQG : 16.34 Percentil: 14.0% Classe: Elite

Base Genética: Animais nascidos na safra 2020

Reponsável Técnico - Programa Geneplus Embrapa



PN (kg) = Peso ao Nascer (efeito direto);
P120 EM (kg) = Peso aos 120 dias (efeito materno);
TM120 (kg) = Total Materno aos 120 dias;
PD (kg) = Peso à Desmama (efeito direto);
TMD (kg) = Total Materno à Desmama;
PS (kg) = Peso ao Sobreano;
GPD (kg) = Ganho Pós-Desmama;
CFD (1-6) = Conformação Frigorífica à Desmama;
CFS (1-6) = Conformação Frigorífica ao Sobreano;
PED (cm) = Perímetro Escrotal à Desmama;
PES (cm) = Perímetro Escrotal ao Sobreano;
IPP (meses) = Idade ao Primeiro Parto;
RD = Relação de Desmama (%);
AOL (cm²) = Área de Olho de Lombo;
EGS (0,1 mm) = Espessura de Gordura Subcutânea;
MAR (%) = Marmoreio;
DEP = Diferença Esperada na Progênie;
AC = Acurácia;
% = Percentil;
Classe = Elite (E), até 16%; Superior (S), acima de 16% até 50%;
Regular (R), acima de 50% até 84%; e Inferior (I), acima de 84%.

Fórmula do IQG:

$10\% \cdot PD + 20\% \cdot TMD + 15\% \cdot PS + 20\% \cdot GPD + 15\% \cdot PES + 5\% \cdot IPP + 10\% \cdot AOL + 5\% \cdot EGS$

CERTIFICADO ESPECIAL DE IDENTIFICAÇÃO E PRODUÇÃO

Registrado no Ministério da Agricultura, Pecuária e Abastecimento sob nº 25

Geneplus Consultoria Agropecuária Ltda.

Animal: DICA3881 3881 DA MARCA LC
Nascimento: 20/07/2020 Sexo: F Raça ou composição racial: Nelore

RDM4305 - NEHRU MAT.

DICO8739 - ORGULHO DA DICA

Raça ou composição racial: Nelore DICO4938 - LESSE FIV DA DICA

-

DZ7536 - DZ7536 DA DICA

Raça ou composição racial: Nelore -

Fazenda: SÃO LUIZ - MIRASSOL DO OESTE / MT

	DEP	AC	%	Classe	-	+	CEIP Nº:
PN (kg)	0.204	15	62.0	R	■		0470/22
P120-EM (kg)	2.722	4	12.0	E		■	
TM120 (kg)	5.379		7.0	E		■	
PD (kg)	13.733	14	3.0	E		■	
TMD (kg)	11.407		5.0	E		■	
PS (kg)	13.480	11	6.0	E		■	
GPD (kg)	-0.253	11	59.0	R	■		
CFD (1-6)	0.365	11	0.5	E		■*	
CFS (1-6)	0.196	10	11.0	E		■	
PED (cm)	0.309	1	8.0	E		■	
PES (cm)	0.301	9	34.0	S		■	
IPP (meses)	0.105	1	77.0	R	■		
RD (%)	0.194	9	32.0	S		■	
AOL (cm²)	1.541	3	11.0	E		■	
EGS (0,1 mm)	0.893	2	12.0	E		■	
MAR (%)	0.636	2	12.0	E		■	Emissão: 07/10/2022

Índice de Qualificação Genética - IQG : 20.08 Percentil: 7.0% Classe: Elite

Base Genética: Animais nascidos na safra 2020

Reponsável Técnico - Programa Geneplus Embrapa



PN (kg) = Peso ao Nascer (efeito direto);
P120 EM (kg) = Peso aos 120 dias (efeito materno);
TM120 (kg) = Total Materno aos 120 dias;
PD (kg) = Peso à Desmama (efeito direto);
TMD (kg) = Total Materno à Desmama;
PS (kg) = Peso ao Sobreano;
GPD (kg) = Ganho Pós-Desmama;
CFD (1-6) = Conformação Frigorífica à Desmama;
CFS (1-6) = Conformação Frigorífica ao Sobreano;
PED (cm) = Perímetro Escrotal à Desmama;
PES (cm) = Perímetro Escrotal ao Sobreano;
IPP (meses) = Idade ao Primeiro Parto;
RD = Relação de Desmama (%);
AOL (cm²) = Área de Olho de Lombo;
EGS (0,1 mm) = Espessura de Gordura Subcutânea;
MAR (%) = Marmoreio;
DEP = Diferença Esperada na Progênie;
AC = Acurácia;
% = Percentil;
Classe = Elite (E), até 16%; Superior (S), acima de 16% até 50%;
Regular (R), acima de 50% até 84%; e Inferior (I), acima de 84%.

Fórmula do IQG:

$10\% \cdot PD + 20\% \cdot TMD + 15\% \cdot PS + 20\% \cdot GPD + 15\% \cdot PES + 5\% \cdot IPP + 10\% \cdot AOL + 5\% \cdot EGS$

CERTIFICADO ESPECIAL DE IDENTIFICAÇÃO E PRODUÇÃO

Registrado no Ministério da Agricultura, Pecuária e Abastecimento sob nº 25

Geneplus Consultoria Agropecuária Ltda.

Animal: DICA3899 3899 DA MARCA LC
Nascimento: 22/07/2020 Sexo: F Raça ou composição racial: Nelore

RDM4305 - NEHRU MAT.

DICO8739 - ORGULHO DA DICA

Raça ou composição racial: Nelore

DICO4938 - LESSE FIV DA DICA

-

NK6806 - NK6806

Raça ou composição racial: Nelore

-

Fazenda: SÃO LUIZ - MIRASSOL DO OESTE / MT

	DEP	AC	%	Classe	-	+	
PN (kg)	0.159	14	57.0	R			CEIP Nº: 0471/22
P120-EM (kg)	1.547	3	31.0	S			
TM120 (kg)	3.688		20.0	S			
PD (kg)	10.958	13	8.0	E			
TMD (kg)	8.236		14.0	E			
PS (kg)	10.472	11	13.0	E			
GPD (kg)	-0.486	11	62.0	R			
CFD (1-6)	0.283	11	2.0	E			
CFS (1-6)	0.140	9	22.0	S			
PED (cm)	0.201	1	22.0	S			
PES (cm)	0.163	9	46.0	S			
IPP (meses)	0.132	1	79.0	R			
RD (%)	0.081	7	38.0	S			
AOL (cm²)	1.570	2	11.0	E			
EGS (0,1 mm)	0.802	1	15.0	E			
MAR (%)	0.590	1	13.0	E			

Emissão:
07/10/2022

Índice de Qualificação Genética - IQG : 15.24 Percentil: 16.0% Classe: Elite

Base Genética: Animais nascidos na safra 2020

Reponsável Técnico - Programa Geneplus Embrapa



PN (kg) = Peso ao Nascer (efeito direto);
P120 EM (kg) = Peso aos 120 dias (efeito materno);
TM120 (kg) = Total Materno aos 120 dias;
PD (kg) = Peso à Desmama (efeito direto);
TMD (kg) = Total Materno à Desmama;
PS (kg) = Peso ao Sobreano;
GPD (kg) = Ganho Pós-Desmama;
CFD (1-6) = Conformação Frigorífica à Desmama;
CFS (1-6) = Conformação Frigorífica ao Sobreano;
PED (cm) = Perímetro Escrotal à Desmama;
PES (cm) = Perímetro Escrotal ao Sobreano;
IPP (meses) = Idade ao Primeiro Parto;
RD = Relação de Desmama (%);
AOL (cm²) = Área de Olho de Lombo;
EGS (0,1 mm) = Espessura de Gordura Subcutânea;
MAR (%) = Marmoreio;
DEP = Diferença Esperada na Progênie;
AC = Acurácia;
% = Percentil;
Classe = Elite (E), até 16%; Superior (S), acima de 16% até 50%;
Regular (R), acima de 50% até 84%; e Inferior (I), acima de 84%.

Fórmula do IQG:

$10\% \cdot PD + 20\% \cdot TMD + 15\% \cdot PS + 20\% \cdot GPD + 15\% \cdot PES + 5\% \cdot IPP + 10\% \cdot AOL + 5\% \cdot EGS$

CERTIFICADO ESPECIAL DE IDENTIFICAÇÃO E PRODUÇÃO

Registrado no Ministério da Agricultura, Pecuária e Abastecimento sob nº 25

Geneplus Consultoria Agropecuária Ltda.

Animal: DICA3891 3891 DA MARCA LC
Nascimento: 22/07/2020 Sexo: F Raça ou composição racial: Nelore

RDM4305 - NEHRU MAT.

DICO8739 - ORGULHO DA DICA
Raça ou composição racial: Nelore

DICO4938 - LESSE FIV DA DICA

-

DZ7610 - DZ7610 DA DICA
Raça ou composição racial: Nelore

-

Fazenda: SÃO LUIZ - MIRASSOL DO OESTE / MT

	DEP	AC	%	Classe	-	+	CEIP Nº: 0472/22
PN (kg)	0.202	15	62.0	R			
P120-EM (kg)	2.430	4	16.0	E			
TM120 (kg)	5.151		8.0	E			
PD (kg)	13.449	14	3.0	E			
TMD (kg)	10.840		6.0	E			
PS (kg)	12.824	11	7.0	E			
GPD (kg)	-0.624	11	63.0	R			
CFD (1-6)	0.306	12	2.0	E			
CFS (1-6)	0.144	10	21.0	S			
PED (cm)	0.272	1	12.0	E			
PES (cm)	0.268	9	37.0	S			
IPP (meses)	0.111	1	78.0	R			
RD (%)	-0.114	10	48.0	S			
AOL (cm²)	1.158	3	20.0	S			
EGS (0,1 mm)	0.795	2	16.0	E			Emissão: 07/10/2022
MAR (%)	0.564	2	15.0	E			

Índice de Qualificação Genética - IQG : 18.57 Percentil: 10.0% Classe: Elite

Base Genética: Animais nascidos na safra 2020

Reponsável Técnico - Programa Geneplus Embrapa



PN (kg) = Peso ao Nascer (efeito direto);
P120 EM (kg) = Peso aos 120 dias (efeito materno);
TM120 (kg) = Total Materno aos 120 dias;
PD (kg) = Peso à Desmama (efeito direto);
TMD (kg) = Total Materno à Desmama;
PS (kg) = Peso ao Sobreano;
GPD (kg) = Ganho Pós-Desmama;
CFD (1-6) = Conformação Frigorífica à Desmama;
CFS (1-6) = Conformação Frigorífica ao Sobreano;
PED (cm) = Perímetro Escrotal à Desmama;
PES (cm) = Perímetro Escrotal ao Sobreano;
IPP (meses) = Idade ao Primeiro Parto;
RD = Relação de Desmama (%);
AOL (cm²) = Área de Olho de Lombo;
EGS (0,1 mm) = Espessura de Gordura Subcutânea;
MAR (%) = Marmoreio;
DEP = Diferença Esperada na Progênie;
AC = Acurácia;
% = Percentil;
Classe = Elite (E), até 16%; Superior (S), acima de 16% até 50%;
Regular (R), acima de 50% até 84%; e Inferior (I), acima de 84%.

Fórmula do IQG:

$10\% \cdot PD + 20\% \cdot TMD + 15\% \cdot PS + 20\% \cdot GPD + 15\% \cdot PES + 5\% \cdot IPP + 10\% \cdot AOL + 5\% \cdot EGS$

CERTIFICADO ESPECIAL DE IDENTIFICAÇÃO E PRODUÇÃO

Registrado no Ministério da Agricultura, Pecuária e Abastecimento sob nº 25

Geneplus Consultoria Agropecuária Ltda.

Animal: DICA3892 3892 DA MARCA LC
Nascimento: 22/07/2020 Sexo: F Raça ou composição racial: Nelore

REM5531 - REM USP

DICO7575 - NETHAN DA DICA

Raça ou composição racial: Nelore

DICO3998 - KEROBINA DA DICA

-

DZ7542 - DZ7542 DA DICA

Raça ou composição racial: Nelore

-

Fazenda: SÃO LUIZ - MIRASSOL DO OESTE / MT

	DEP	AC	%	Classe	-	+	CEIP Nº: 0473/22
PN (kg)	0.214	15	63.0	R	■		
P120-EM (kg)	2.732	4	12.0	E		■	
TM120 (kg)	6.595		3.0	E		■	
PD (kg)	15.527	14	2.0	E		■	
TMD (kg)	12.744		3.0	E		■	
PS (kg)	14.302	12	5.0	E		■	
GPD (kg)	-1.225	12	69.0	R	■		
CFD (1-6)	0.323	12	1.0	E		■	
CFS (1-6)	0.278	11	3.0	E		■	
PED (cm)	0.376	1	4.0	E		■	
PES (cm)	0.918	9	5.0	E		■	
IPP (meses)	0.073	1	75.0	R	■		
RD (%)	-0.353	8	60.0	R	■		
AOL (cm²)	-0.054	9	64.0	R	■		
EGS (0,1 mm)	0.017	8	60.0	R	■		
MAR (%)	0.055	8	47.0	S		■	Emissão: 07/10/2022

Índice de Qualificação Genética - IQG : 21.62 Percentil: 6.0% Classe: Elite

Base Genética: Animais nascidos na safra 2020

Reponsável Técnico - Programa Geneplus Embrapa



PN (kg) = Peso ao Nascer (efeito direto);
P120 EM (kg) = Peso aos 120 dias (efeito materno);
TM120 (kg) = Total Materno aos 120 dias;
PD (kg) = Peso à Desmama (efeito direto);
TMD (kg) = Total Materno à Desmama;
PS (kg) = Peso ao Sobreano;
GPD (kg) = Ganho Pós-Desmama;
CFD (1-6) = Conformação Frigorífica à Desmama;
CFS (1-6) = Conformação Frigorífica ao Sobreano;
PED (cm) = Perímetro Escrotal à Desmama;
PES (cm) = Perímetro Escrotal ao Sobreano;
IPP (meses) = Idade ao Primeiro Parto;
RD = Relação de Desmama (%);
AOL (cm²) = Área de Olho de Lombo;
EGS (0,1 mm) = Espessura de Gordura Subcutânea;
MAR (%) = Marmoreio;
DEP = Diferença Esperada na Progênie;
AC = Acurácia;
% = Percentil;
Classe = Elite (E), até 16%; Superior (S), acima de 16% até 50%;
Regular (R), acima de 50% até 84%; e Inferior (I), acima de 84%.

Fórmula do IQG:

$10\% \cdot PD + 20\% \cdot TMD + 15\% \cdot PS + 20\% \cdot GPD + 15\% \cdot PES + 5\% \cdot IPP + 10\% \cdot AOL + 5\% \cdot EGS$

CERTIFICADO ESPECIAL DE IDENTIFICAÇÃO E PRODUÇÃO

Registrado no Ministério da Agricultura, Pecuária e Abastecimento sob nº 25

Geneplus Consultoria Agropecuária Ltda.

Animal: DICA3913 3913 DA MARCA LC
Nascimento: 25/07/2020 Sexo: F Raça ou composição racial: Nelore

REM6447 - REM VOKOLO

DICO9439 - OLOGUNAN FIV DA DICA

Raça ou composição racial: Nelore DICO4938 - LESSE FIV DA DICA

-

EA1892 - EA1892 DA DICA

Raça ou composição racial: Nelore -

Fazenda: SÃO LUIZ - MIRASSOL DO OESTE / MT

	DEP	AC	%	Classe	-	+	
PN (kg)	0.120	13	52.0	R			CEIP Nº: 0474/22
P120-EM (kg)	2.925	3	10.0	E			
TM120 (kg)	4.359		13.0	E			
PD (kg)	9.048	11	14.0	E			
TMD (kg)	9.215		10.0	E			
PS (kg)	10.484	8	13.0	E			
GPD (kg)	1.436	8	42.0	S			
CFD (1-6)	0.182	9	12.0	E			
CFS (1-6)	0.143	7	21.0	S			
PED (cm)	0.201	1	22.0	S			
PES (cm)	0.554	6	18.0	S			
IPP (meses)	0.114	1	78.0	R			
RD (%)	0.784	7	11.0	E			
AOL (cm²)	1.936	1	6.0	E			
EGS (0,1 mm)	0.140	1	52.0	R			
MAR (%)	0.733	1	8.0	E			

Emissão: 07/10/2022

Índice de Qualificação Genética - IQG : 18.30 Percentil: 10.0% Classe: Elite

Base Genética: Animais nascidos na safra 2020

Reponsável Técnico - Programa Geneplus Embrapa



PN (kg) = Peso ao Nascer (efeito direto);
P120 EM (kg) = Peso aos 120 dias (efeito materno);
TM120 (kg) = Total Materno aos 120 dias;
PD (kg) = Peso à Desmama (efeito direto);
TMD (kg) = Total Materno à Desmama;
PS (kg) = Peso ao Sobreano;
GPD (kg) = Ganho Pós-Desmama;
CFD (1-6) = Conformação Frigorífica à Desmama;
CFS (1-6) = Conformação Frigorífica ao Sobreano;
PED (cm) = Perímetro Escrotal à Desmama;
PES (cm) = Perímetro Escrotal ao Sobreano;
IPP (meses) = Idade ao Primeiro Parto;
RD = Relação de Desmama (%);
AOL (cm²) = Área de Olho de Lombo;
EGS (0,1 mm) = Espessura de Gordura Subcutânea;
MAR (%) = Marmoreio;
DEP = Diferença Esperada na Progênie;
AC = Acurácia;
% = Percentil;
Classe = Elite (E), até 16%; Superior (S), acima de 16% até 50%;
Regular (R), acima de 50% até 84%; e Inferior (I), acima de 84%.

Fórmula do IQG:

$10\% \cdot PD + 20\% \cdot TMD + 15\% \cdot PS + 20\% \cdot GPD + 15\% \cdot PES + 5\% \cdot IPP + 10\% \cdot AOL + 5\% \cdot EGS$

CERTIFICADO ESPECIAL DE IDENTIFICAÇÃO E PRODUÇÃO

Registrado no Ministério da Agricultura, Pecuária e Abastecimento sob nº 25

Geneplus Consultoria Agropecuária Ltda.

Animal: **DICA3923** **3923 DA MARCA LC**
 Nascimento: **28/07/2020** Sexo: **F** Raça ou composição racial: **Nelore**

RDM4305 - NEHRU MAT.

DICO8739 - ORGULHO DA DICA

Raça ou composição racial: Nelore

DICO4938 - LESSE FIV DA DICA

-

DV7898 - DV7898 DA DICA

Raça ou composição racial: Nelore

-

Fazenda: SÃO LUIZ - MIRASSOL DO OESTE / MT

	DEP	AC	%	Classe	-	+	CEIP Nº: 0475/22
PN (kg)	0.058	15	44.0	S		<div style="width: 15%; background-color: blue;"></div>	
P120-EM (kg)	1.500	3	32.0	S		<div style="width: 3%; background-color: blue;"></div>	
TM120 (kg)	3.745		19.0	S		<div style="width: 19%; background-color: blue;"></div>	
PD (kg)	10.786	14	8.0	E		<div style="width: 14%; background-color: blue;"></div>	
TMD (kg)	7.820		16.0	E		<div style="width: 16%; background-color: blue;"></div>	
PS (kg)	10.067	11	15.0	E		<div style="width: 11%; background-color: blue;"></div>	
GPD (kg)	-0.720	11	64.0	R	<div style="width: 11%; background-color: red;"></div>		
CFD (1-6)	0.260	12	4.0	E		<div style="width: 12%; background-color: blue;"></div>	
CFS (1-6)	0.154	9	19.0	S		<div style="width: 9%; background-color: blue;"></div>	
PED (cm)	0.189	1	24.0	S		<div style="width: 1%; background-color: blue;"></div>	
PES (cm)	0.055	10	55.0	R	<div style="width: 10%; background-color: red;"></div>		
IPP (meses)	0.184	1	81.0	R	<div style="width: 1%; background-color: red;"></div>		
RD (%)	0.130	7	35.0	S		<div style="width: 7%; background-color: blue;"></div>	
AOL (cm²)	1.538	2	11.0	E		<div style="width: 2%; background-color: blue;"></div>	
EGS (0,1 mm)	0.849	1	14.0	E		<div style="width: 1%; background-color: blue;"></div>	
MAR (%)	0.396	1	23.0	S		<div style="width: 1%; background-color: blue;"></div>	

Emissão:
07/10/2022

Índice de Qualificação Genética - IQG : 14.17 Percentil: 19.0% Classe: Superior

Base Genética: Animais nascidos na safra 2020

Reponsável Técnico - Programa Geneplus Embrapa



PN (kg) = Peso ao Nascer (efeito direto);

P120 EM (kg) = Peso aos 120 dias (efeito materno);

TM120 (kg) = Total Materno aos 120 dias;

PD (kg) = Peso à Desmama (efeito direto);

TMD (kg) = Total Materno à Desmama;

PS (kg) = Peso ao Sobreano;

GPD (kg) = Ganho Pós-Desmama;

CFD (1-6) = Conformação Frigorífica à Desmama;

CFS (1-6) = Conformação Frigorífica ao Sobreano;

PED (cm) = Perímetro Escrotal à Desmama;

PES (cm) = Perímetro Escrotal ao Sobreano;

IPP (meses) = Idade ao Primeiro Parto;

RD = Relação de Desmama (%);

AOL (cm²) = Área de Olho de Lombo;

EGS (0,1 mm) = Espessura de Gordura Subcutânea;

MAR (%) = Marmoreio;

DEP = Diferença Esperada na Progênie;

AC = Acurácia;

% = Percentil;

Classe = Elite (E), até 16%; Superior (S), acima de 16% até 50%;

Regular (R), acima de 50% até 84%; e Inferior (I), acima de 84%.

Fórmula do IQG:

$10\% \cdot PD + 20\% \cdot TMD + 15\% \cdot PS + 20\% \cdot GPD + 15\% \cdot PES + 5\% \cdot IPP + 10\% \cdot AOL + 5\% \cdot EGS$



CERTIFICADO ESPECIAL DE IDENTIFICAÇÃO E PRODUÇÃO

Registrado no Ministério da Agricultura, Pecuária e Abastecimento sob nº 25

Geneplus Consultoria Agropecuária Ltda.

Animal: DICA3931 3931 DA MARCA LC
Nascimento: 31/07/2020 Sexo: F Raça ou composição racial: Nelore

REMC5326 - REM ARMADOR

FCCH0912 - RUSSO DA CACHOEIRAO

Raça ou composição racial: Nelore FCCH0242 - FCCH 242

-

DJ8103 - DJ8103 DA DICA

Raça ou composição racial: Nelore -

Fazenda: SÃO LUIZ - MIRASSOL DO OESTE / MT

	DEP	AC	%	Classe	-	+	CEIP N°: 0476/22
PN (kg)	-0.106	17	26.0	S			
P120-EM (kg)	2.529	5	14.0	E			
TM120 (kg)	3.945		17.0	S			
PD (kg)	7.366	16	21.0	S			
TMD (kg)	8.244		14.0	E			
PS (kg)	12.470	17	8.0	E			
GPD (kg)	5.104	17	13.0	E			
CFD (1-6)	0.127	13	25.0	S			
CFS (1-6)	0.076	13	40.0	S			
PED (cm)	0.344	11	6.0	E			
PES (cm)	1.024	13	3.0	E			
IPP (meses)	-0.508	2	36.0	S			
RD (%)	-0.070	10	45.0	S			
AOL (cm²)	2.687	12	1.0	E			
EGS (0,1 mm)	1.349	12	3.0	E			
MAR (%)	0.493	11	18.0	S			Emissão: 07/10/2022

Índice de Qualificação Genética - IQG : 23.29 Percentil : 4.0% Classe: Elite

Base Genética: Animais nascidos na safra 2020

Reponsável Técnico - Programa Geneplus Embrapa

A RAÇA OU O PERCENTUAL DA COMPOSIÇÃO RACIAL DESTES ANIMAIS SOMENTE SERÁ COMPROVADA POR MEIO DOS CERTIFICADOS DE REGISTRO GENEALÓGICO OU CERTIFICADO DE CONTROLE DE GENEALOGIA, EMITIDOS PELA RESPECTIVA ASSOCIAÇÃO DE CRIADORES

DARAÇA



PN (kg) = Peso ao Nascer (efeito direto);
P120 EM (kg) = Peso aos 120 dias (efeito materno);
TM120 (kg) = Total Materno aos 120 dias;
PD (kg) = Peso à Desmama (efeito direto);
TMD (kg) = Total Materno à Desmama;
PS (kg) = Peso ao Sobreano;
GPD (kg) = Ganho Pós-Desmama;
CFD (1-6) = Conformação Frigorífica à Desmama;
CFS (1-6) = Conformação Frigorífica ao Sobreano;
PED (cm) = Perímetro Escrotal à Desmama;
PES (cm) = Perímetro Escrotal ao Sobreano;
IPP (meses) = Idade ao Primeiro Parto;
RD = Relação de Desmama (%);
AOL (cm²) = Área de Olho de Lombo;
EGS (0,1 mm) = Espessura de Gordura Subcutânea;
MAR (%) = Marmoreio;
DEP = Diferença Esperada na Progênie;
AC = Acurácia;
% = Percentil;
Classe = Elite (E), até 16%; Superior (S), acima de 16% até 50%;
Regular (R), acima de 50% até 84%; e Inferior (I), acima de 84%.

Fórmula do IQG:

$10\% \cdot PD + 20\% \cdot TMD + 15\% \cdot PS + 20\% \cdot GPD + 15\% \cdot PES + 5\% \cdot IPP + 10\% \cdot AOL + 5\% \cdot EGS$

CERTIFICADO ESPECIAL DE IDENTIFICAÇÃO E PRODUÇÃO

Registrado no Ministério da Agricultura, Pecuária e Abastecimento sob nº 25

Geneplus Consultoria Agropecuária Ltda.

Animal: DICA3972 3972 DA MARCA LC
Nascimento: 10/08/2020 Sexo: F Raça ou composição racial: Nelore

MNS3981 - TRUCK DA ALO BRASIL

FVC9681 - MUTRECO FVC


















Raça ou composição racial: Nelore RMVC0047 - RALAWARMVC

-

EB4161 - EB4161 DA DICA

Raça ou composição racial: Nelore -

Fazenda: SÃO LUIZ - MIRASSOL DO OESTE / MT

	DEP	AC	%	Classe	-	+	
PN (kg)	0.155	13	56.0	R			CEIP Nº: 0477/22
P120-EM (kg)	1.429	1	34.0	S			
TM120 (kg)	3.510		21.0	S			
PD (kg)	9.173	11	13.0	E			
TMD (kg)	5.524		29.0	S			
PS (kg)	14.456	9	4.0	E			
GPD (kg)	5.284	9	12.0	E			
CFD (1-6)	0.202	6	9.0	E			
CFS (1-6)	0.239	4	6.0	E			
PED (cm)	0.247	1	15.0	E			
PES (cm)	0.648	7	13.0	E			
IPP (meses)	-0.707	1	24.0	S			
RD (%)	-0.134	4	49.0	S			
AOL (cm²)	1.112	4	22.0	S			
EGS (0,1 mm)	1.218	3	5.0	E			
MAR (%)	0.991	1	3.0	E			

Emissão:
07/10/2022

Índice de Qualificação Genética - IQG : 19.59 Percentil: 8.0% Classe: Elite

Base Genética: Animais nascidos na safra 2020

Reponsável Técnico - Programa Geneplus Embrapa



PN (kg) = Peso ao Nascer (efeito direto);
P120 EM (kg) = Peso aos 120 dias (efeito materno);
TM120 (kg) = Total Materno aos 120 dias;
PD (kg) = Peso à Desmama (efeito direto);
TMD (kg) = Total Materno à Desmama;
PS (kg) = Peso ao Sobreano;
GPD (kg) = Ganho Pós-Desmama;
CFD (1-6) = Conformação Frigorífica à Desmama;
CFS (1-6) = Conformação Frigorífica ao Sobreano;
PED (cm) = Perímetro Escrotal à Desmama;
PES (cm) = Perímetro Escrotal ao Sobreano;
IPP (meses) = Idade ao Primeiro Parto;
RD = Relação de Desmama (%);
AOL (cm²) = Área de Olho de Lombo;
EGS (0,1 mm) = Espessura de Gordura Subcutânea;
MAR (%) = Marmoreio;
DEP = Diferença Esperada na Progênie;
AC = Acurácia;
% = Percentil;
Classe = Elite (E), até 16%; Superior (S), acima de 16% até 50%;
Regular (R), acima de 50% até 84%; e Inferior (I), acima de 84%.

Fórmula do IQG:

$10\% \cdot PD + 20\% \cdot TMD + 15\% \cdot PS + 20\% \cdot GPD + 15\% \cdot PES + 5\% \cdot IPP + 10\% \cdot AOL + 5\% \cdot EGS$



CERTIFICADO ESPECIAL DE IDENTIFICAÇÃO E PRODUÇÃO

Registrado no Ministério da Agricultura, Pecuária e Abastecimento sob nº 25

Geneplus Consultoria Agropecuária Ltda.

Animal: DICA3973 3973 DA MARCA LC
Nascimento: 10/08/2020 Sexo: F Raça ou composição racial: Nelore

IZSNA0977 - DOLMAN

EAOA0748 - TRUNFO FIV DA EAO

Raça ou composição racial: Nelore

EAO3606 - ORLANDYA DA EAO

-

EB4132 - EB4132 DA DICA

Raça ou composição racial: Nelore

-

Fazenda: SÃO LUIZ - MIRASSOL DO OESTE / MT

	DEP	AC	%	Classe	-	+	CEIP Nº:
PN (kg)	0.224	11	64.0	R			0478/22
P120-EM (kg)	1.111	2	41.0	S			
TM120 (kg)	3.548		21.0	S			
PD (kg)	8.124	8	17.0	S			
TMD (kg)	4.405		36.0	S			
PS (kg)	10.833	2	12.0	E			
GPD (kg)	2.709	2	30.0	S			
CFD (1-6)	0.235	3	5.0	E			
CFS (1-6)	0.208	2	9.0	E			
PED (cm)	0.118	1	39.0	S			
PES (cm)	0.353	2	31.0	S			
IPP (meses)	-0.656	1	27.0	S			
RD (%)	-0.514	4	68.0	R			
AOL (cm²)	1.154	1	20.0	S			
EGS (0,1 mm)	0.279	1	43.0	S			
MAR (%)	0.690	1	10.0	E		Emissão: 07/10/2022	

Índice de Qualificação Genética - IQG : 14.03 Percentil: 19.0% Classe: Superior

Base Genética: Animais nascidos na safra 2020

Reponsável Técnico - Programa Geneplus Embrapa

A RAÇA OU O PERCENTUAL DA COMPOSIÇÃO RACIAL DESTES ANIMAIS SOMENTE SERÁ COMPROVADA POR MEIO DOS CERTIFICADOS DE REGISTRO GENEALÓGICO OU CERTIFICADO DE CONTROLE DE GENEALOGIA, EMITIDOS PELA RESPECTIVA ASSOCIAÇÃO DE CRIADORES

DARAÇA



PN (kg) = Peso ao Nascer (efeito direto);

P120 EM (kg) = Peso aos 120 dias (efeito materno);

TM120 (kg) = Total Materno aos 120 dias;

PD (kg) = Peso à Desmama (efeito direto);

TMD (kg) = Total Materno à Desmama;

PS (kg) = Peso ao Sobreano;

GPD (kg) = Ganho Pós-Desmama;

CFD (1-6) = Conformação Frigorífica à Desmama;

CFS (1-6) = Conformação Frigorífica ao Sobreano;

PED (cm) = Perímetro Escrotal à Desmama;

PES (cm) = Perímetro Escrotal ao Sobreano;

IPP (meses) = Idade ao Primeiro Parto;

RD = Relação de Desmama (%);

AOL (cm²) = Área de Olho de Lombo;

EGS (0,1 mm) = Espessura de Gordura Subcutânea;

MAR (%) = Marmoreio;

DEP = Diferença Esperada na Progênie;

AC = Acurácia;

% = Percentil;

Classe = Elite (E), até 16%; Superior (S), acima de 16% até 50%;

Regular (R), acima de 50% até 84%; e Inferior (I), acima de 84%.

Fórmula do IQG:

$10\% \cdot PD + 20\% \cdot TMD + 15\% \cdot PS + 20\% \cdot GPD + 15\% \cdot PES + 5\% \cdot IPP + 10\% \cdot AOL + 5\% \cdot EGS$

CERTIFICADO ESPECIAL DE IDENTIFICAÇÃO E PRODUÇÃO

Registrado no Ministério da Agricultura, Pecuária e Abastecimento sob nº 25

Geneplus Consultoria Agropecuária Ltda.

Animal: DICA3985 3985 DA MARCA LC
Nascimento: 13/08/2020 Sexo: F Raça ou composição racial: Nelore

REM3787 - REM QUERO-QUERO

REM7121 - REM ALLON

Raça ou composição racial: Nelore REM5255 - REM TENGUELA

-

DY2393 - DY2393 DA DICA

Raça ou composição racial: Nelore -

Fazenda: SÃO LUIZ - MIRASSOL DO OESTE / MT

	DEP	AC	%	Classe	-	+	CEIP Nº: 0479/22
PN (kg)	0.126	16	53.0	R	■	■	
P120-EM (kg)	4.784	3	1.0	E		■	
TM120 (kg)	6.969		2.0	E		■	
PD (kg)	7.936	15	18.0	S		■	
TMD (kg)	12.853		3.0	E		■	
PS (kg)	9.140	14	18.0	S		■	
GPD (kg)	1.204	14	44.0	S		■	
CFD (1-6)	0.209	12	8.0	E		■	
CFS (1-6)	0.101	12	32.0	S		■	
PED (cm)	0.079	11	48.0	S		■	
PES (cm)	0.201	14	43.0	S		■	
IPP (meses)	-0.220	9	56.0	R	■		
RD (%)	0.940	7	8.0	E		■	
AOL (cm²)	1.910	13	6.0	E		■	
EGS (0,1 mm)	0.940	12	11.0	E		■	
MAR (%)	-0.200	4	67.0	R	■		Emissão: 07/10/2022

Índice de Qualificação Genética - IQG : 19.09 Percentil : 9.0% Classe: Elite

Base Genética: Animais nascidos na safra 2020

Reponsável Técnico - Programa Geneplus Embrapa



PN (kg) = Peso ao Nascer (efeito direto);
P120 EM (kg) = Peso aos 120 dias (efeito materno);
TM120 (kg) = Total Materno aos 120 dias;
PD (kg) = Peso à Desmama (efeito direto);
TMD (kg) = Total Materno à Desmama;
PS (kg) = Peso ao Sobreano;
GPD (kg) = Ganho Pós-Desmama;
CFD (1-6) = Conformação Frigorífica à Desmama;
CFS (1-6) = Conformação Frigorífica ao Sobreano;
PED (cm) = Perímetro Escrotal à Desmama;
PES (cm) = Perímetro Escrotal ao Sobreano;
IPP (meses) = Idade ao Primeiro Parto;
RD = Relação de Desmama (%);
AOL (cm²) = Área de Olho de Lombo;
EGS (0,1 mm) = Espessura de Gordura Subcutânea;
MAR (%) = Marmoreio;
DEP = Diferença Esperada na Progênie;
AC = Acurácia;
% = Percentil;
Classe = Elite (E), até 16%; Superior (S), acima de 16% até 50%;
Regular (R), acima de 50% até 84%; e Inferior (I), acima de 84%.

Fórmula do IQG:

$10\% \cdot PD + 20\% \cdot TMD + 15\% \cdot PS + 20\% \cdot GPD + 15\% \cdot PES + 5\% \cdot IPP + 10\% \cdot AOL + 5\% \cdot EGS$

CERTIFICADO ESPECIAL DE IDENTIFICAÇÃO E PRODUÇÃO

Registrado no Ministério da Agricultura, Pecuária e Abastecimento sob nº 25

Geneplus Consultoria Agropecuária Ltda.

Animal: DICA3989 3989 DA MARCA LC
Nascimento: 14/08/2020 Sexo: F Raça ou composição racial: Nelore

MNS3981 - TRUCK DA ALO BRASIL

FVC9681 - MUTRECO FVC

Raça ou composição racial: Nelore



















RMVC0047 - RALAWARMVC

EA1990 - EA1990 DA DICA

Raça ou composição racial: Nelore

-

Fazenda: SÃO LUIZ - MIRASSOL DO OESTE / MT

	DEP	AC	%	Classe	-	+	CEIP Nº:
PN (kg)	0.138	13	54.0	R			0480/22
P120-EM (kg)	1.116	1	41.0	S			
TM120 (kg)	2.808		30.0	S			
PD (kg)	8.246	11	17.0	S			
TMD (kg)	4.773		34.0	S			
PS (kg)	13.689	9	6.0	E			
GPD (kg)	5.444	9	11.0	E			
CFD (1-6)	0.221	6	7.0	E			
CFS (1-6)	0.227	4	7.0	E			
PED (cm)	0.224	1	18.0	S			
PES (cm)	0.611	7	15.0	E			
IPP (meses)	-0.696	1	25.0	S			
RD (%)	-0.280	4	57.0	R			
AOL (cm²)	1.112	4	22.0	S			
EGS (0,1 mm)	1.218	3	5.0	E			
MAR (%)	0.991	1	3.0	E			Emissão: 07/10/2022

Índice de Qualificação Genética - IQG : 18.49 Percentil: 10.0% Classe: Elite

Base Genética: Animais nascidos na safra 2020

Reponsável Técnico - Programa Geneplus Embrapa



PN (kg) = Peso ao Nascer (efeito direto);
P120 EM (kg) = Peso aos 120 dias (efeito materno);
TM120 (kg) = Total Materno aos 120 dias;
PD (kg) = Peso à Desmama (efeito direto);
TMD (kg) = Total Materno à Desmama;
PS (kg) = Peso ao Sobreano;
GPD (kg) = Ganho Pós-Desmama;
CFD (1-6) = Conformação Frigorífica à Desmama;
CFS (1-6) = Conformação Frigorífica ao Sobreano;
PED (cm) = Perímetro Escrotal à Desmama;
PES (cm) = Perímetro Escrotal ao Sobreano;
IPP (meses) = Idade ao Primeiro Parto;
RD = Relação de Desmama (%);
AOL (cm²) = Área de Olho de Lombo;
EGS (0,1 mm) = Espessura de Gordura Subcutânea;
MAR (%) = Marmoreio;
DEP = Diferença Esperada na Progênie;
AC = Acurácia;
% = Percentil;
Classe = Elite (E), até 16%; Superior (S), acima de 16% até 50%;
Regular (R), acima de 50% até 84%; e Inferior (I), acima de 84%.

Fórmula do IQG:

$10\% \cdot PD + 20\% \cdot TMD + 15\% \cdot PS + 20\% \cdot GPD + 15\% \cdot PES + 5\% \cdot IPP + 10\% \cdot AOL + 5\% \cdot EGS$

CERTIFICADO ESPECIAL DE IDENTIFICAÇÃO E PRODUÇÃO

Registrado no Ministério da Agricultura, Pecuária e Abastecimento sob nº 25

Geneplus Consultoria Agropecuária Ltda.

Animal: DICA4006 4006 DA MARCA LC
Nascimento: 17/08/2020 Sexo: F Raça ou composição racial: Nelore

REM5531 - REM USP

EAOA3671 - URANIO DA EAO

Raça ou composição racial: Nelore EAO8898 - 8898 FIV DA EAO

-

EA1979 - EA1979 DA DICA

Raça ou composição racial: Nelore -

Fazenda: SÃO LUIZ - MIRASSOL DO OESTE / MT

	DEP	AC	%	Classe	-	+	CEIP Nº: 0481/22
PN (kg)	0.182	14	59.0	R	■		
P120-EM (kg)	2.940	2	9.0	E		■	
TM120 (kg)	5.585		6.0	E		■	
PD (kg)	9.484	12	12.0	E		■	
TMD (kg)	7.935		15.0	E		■	
PS (kg)	10.740	11	13.0	E		■	
GPD (kg)	1.256	11	44.0	S		■	
CFD (1-6)	0.270	6	3.0	E		■	
CFS (1-6)	0.248	6	5.0	E		■	
PED (cm)	0.309	1	8.0	E		■	
PES (cm)	0.397	10	27.0	S		■	
IPP (meses)	-0.776	1	21.0	S		■	
RD (%)	0.657	5	14.0	E		■	
AOL (cm²)	0.475	5	44.0	S		■	
EGS (0,1 mm)	-0.024	4	62.0	R	■		
MAR (%)	0.685	4	10.0	E		■	Emissão: 07/10/2022

Índice de Qualificação Genética - IQG : 15.41 Percentil: 16.0% Classe: Elite

Base Genética: Animais nascidos na safra 2020

Reponsável Técnico - Programa Geneplus Embrapa



PN (kg) = Peso ao Nascer (efeito direto);

P120 EM (kg) = Peso aos 120 dias (efeito materno);

TM120 (kg) = Total Materno aos 120 dias;

PD (kg) = Peso à Desmama (efeito direto);

TMD (kg) = Total Materno à Desmama;

PS (kg) = Peso ao Sobreano;

GPD (kg) = Ganho Pós-Desmama;

CFD (1-6) = Conformação Frigorífica à Desmama;

CFS (1-6) = Conformação Frigorífica ao Sobreano;

PED (cm) = Perímetro Escrotal à Desmama;

PES (cm) = Perímetro Escrotal ao Sobreano;

IPP (meses) = Idade ao Primeiro Parto;

RD = Relação de Desmama (%);

AOL (cm²) = Área de Olho de Lombo;

EGS (0,1 mm) = Espessura de Gordura Subcutânea;

MAR (%) = Marmoreio;

DEP = Diferença Esperada na Progênie;

AC = Acurácia;

% = Percentil;

Classe = Elite (E), até 16%; Superior (S), acima de 16% até 50%;

Regular (R), acima de 50% até 84%; e Inferior (I), acima de 84%.

Fórmula do IQG:

$10\% \cdot PD + 20\% \cdot TMD + 15\% \cdot PS + 20\% \cdot GPD + 15\% \cdot PES + 5\% \cdot IPP + 10\% \cdot AOL + 5\% \cdot EGS$

CERTIFICADO ESPECIAL DE IDENTIFICAÇÃO E PRODUÇÃO

Registrado no Ministério da Agricultura, Pecuária e Abastecimento sob nº 25

Geneplus Consultoria Agropecuária Ltda.

Animal: DICA4005 4005 DA MARCA LC
Nascimento: 17/08/2020 Sexo: F Raça ou composição racial: Nelore

MANAB8734 - B8734 DA MN

COLA6879 - GANGES COL

Raça ou composição racial: Nelore

COLA3775 - DENGOSINHA COL


















-

EB4171 - EB4171 DA DICA

Raça ou composição racial: Nelore

-

Fazenda: SÃO LUIZ - MIRASSOL DO OESTE / MT

	DEP	AC	%	Classe	-	+	CEIP Nº:
PN (kg)	0.169	15	58.0	R			0482/22
P120-EM (kg)	0.806	2	48.0	S			
TM120 (kg)	2.279		37.0	S			
PD (kg)	6.020	14	28.0	S			
TMD (kg)	4.329		37.0	S			
PS (kg)	10.654	13	13.0	E			
GPD (kg)	4.634	13	15.0	E			
CFD (1-6)	0.255	13	4.0	E			
CFS (1-6)	0.285	13	3.0	E			
PED (cm)	0.190	13	24.0	S			
PES (cm)	0.777	13	8.0	E			
IPP (meses)	-0.642	13	28.0	S			
RD (%)	0.185	6	33.0	S			
AOL (cm²)	0.786	13	32.0	S			
EGS (0,1 mm)	0.223	13	46.0	S			
MAR (%)	-1.257	13	99.0	I			Emissão: 07/10/2022

Índice de Qualificação Genética - IQG : 15.85 Percentil: 15.0% Classe: Elite

Base Genética: Animais nascidos na safra 2020

Reponsável Técnico - Programa Geneplus Embrapa



PN (kg) = Peso ao Nascer (efeito direto);

P120 EM (kg) = Peso aos 120 dias (efeito materno);

TM120 (kg) = Total Materno aos 120 dias;

PD (kg) = Peso à Desmama (efeito direto);

TMD (kg) = Total Materno à Desmama;

PS (kg) = Peso ao Sobreano;

GPD (kg) = Ganho Pós-Desmama;

CFD (1-6) = Conformação Frigorífica à Desmama;

CFS (1-6) = Conformação Frigorífica ao Sobreano;

PED (cm) = Perímetro Escrotal à Desmama;

PES (cm) = Perímetro Escrotal ao Sobreano;

IPP (meses) = Idade ao Primeiro Parto;

RD = Relação de Desmama (%);

AOL (cm²) = Área de Olho de Lombo;

EGS (0,1 mm) = Espessura de Gordura Subcutânea;

MAR (%) = Marmoreio;

DEP = Diferença Esperada na Progênie;

AC = Acurácia;

% = Percentil;

Classe = Elite (E), até 16%; Superior (S), acima de 16% até 50%;

Regular (R), acima de 50% até 84%; e Inferior (I), acima de 84%.

Fórmula do IQG:

$10\% \cdot PD + 20\% \cdot TMD + 15\% \cdot PS + 20\% \cdot GPD + 15\% \cdot PES + 5\% \cdot IPP + 10\% \cdot AOL + 5\% \cdot EGS$

CERTIFICADO ESPECIAL DE IDENTIFICAÇÃO E PRODUÇÃO

Registrado no Ministério da Agricultura, Pecuária e Abastecimento sob nº 25

Geneplus Consultoria Agropecuária Ltda.

Animal: DICA4022 4022 DA MARCA LC
Nascimento: 22/08/2020 Sexo: F Raça ou composição racial: Nelore

REMC5326 - REM ARMADOR

REMA0149 - REM EMBAIXADOR

Raça ou composição racial: Nelore

REMC6414 - REM BATITA


















-

DV7899 - DV7899 DA DICA

Raça ou composição racial: Nelore

-

Fazenda: SÃO LUIZ - MIRASSOL DO OESTE / MT

	DEP	AC	%	Classe	-	+	CEIP Nº: 0483/22
PN (kg)	0.231	16	65.0	R			
P120-EM (kg)	2.760	4	11.0	E			
TM120 (kg)	4.824		10.0	E			
PD (kg)	9.573	15	12.0	E			
TMD (kg)	9.574		9.0	E			
PS (kg)	11.778	14	10.0	E			
GPD (kg)	2.205	14	34.0	S			
CFD (1-6)	0.168	14	15.0	E			
CFS (1-6)	0.196	13	11.0	E			
PED (cm)	0.489	10	1.0	E			
PES (cm)	1.598	12	0.1	E		 **	
IPP (meses)	-0.714	8	24.0	S			
RD (%)	-0.225	9	54.0	R			
AOL (cm²)	1.294	14	17.0	S			
EGS (0,1 mm)	0.529	13	28.0	S			
MAR (%)	-0.740	13	93.0	I			Emissão: 07/10/2022

Índice de Qualificação Genética - IQG : 23.16 Percentil : 4.0% Classe: Elite

Base Genética: Animais nascidos na safra 2020

Reponsável Técnico - Programa Geneplus Embrapa



PN (kg) = Peso ao Nascer (efeito direto);

P120 EM (kg) = Peso aos 120 dias (efeito materno);

TM120 (kg) = Total Materno aos 120 dias;

PD (kg) = Peso à Desmama (efeito direto);

TMD (kg) = Total Materno à Desmama;

PS (kg) = Peso ao Sobreano;

GPD (kg) = Ganho Pós-Desmama;

CFD (1-6) = Conformação Frigorífica à Desmama;

CFS (1-6) = Conformação Frigorífica ao Sobreano;

PED (cm) = Perímetro Escrotal à Desmama;

PES (cm) = Perímetro Escrotal ao Sobreano;

IPP (meses) = Idade ao Primeiro Parto;

RD = Relação de Desmama (%);

AOL (cm²) = Área de Olho de Lombo;

EGS (0,1 mm) = Espessura de Gordura Subcutânea;

MAR (%) = Marmoreio;

DEP = Diferença Esperada na Progênie;

AC = Acurácia;

% = Percentil;

Classe = Elite (E), até 16%; Superior (S), acima de 16% até 50%;

Regular (R), acima de 50% até 84%; e Inferior (I), acima de 84%.

Fórmula do IQG:

$10\% \cdot PD + 20\% \cdot TMD + 15\% \cdot PS + 20\% \cdot GPD + 15\% \cdot PES + 5\% \cdot IPP + 10\% \cdot AOL + 5\% \cdot EGS$

CERTIFICADO ESPECIAL DE IDENTIFICAÇÃO E PRODUÇÃO

Registrado no Ministério da Agricultura, Pecuária e Abastecimento sob nº 25

Geneplus Consultoria Agropecuária Ltda.

Animal: DICA4036 4036 DA MARCA LC
Nascimento: 31/08/2020 Sexo: F Raça ou composição racial: Nelore
REMC5326 - REM ARMADOR

REMA0149 - REM EMBAIXADOR
Raça ou composição racial: Nelore REMC6414 - REM BATITA
-

DZ7528 - DZ7528 DA DICA
Raça ou composição racial: Nelore -

Fazenda: SÃO LUIZ - MIRASSOL DO OESTE / MT

	DEP	AC	%	Classe	-	+	
PN (kg)	0.380	16	80.0	R			CEIP Nº: 0484/22
P120-EM (kg)	3.596	4	5.0	E			
TM120 (kg)	6.231		4.0	E			
PD (kg)	11.152	15	7.0	E			
TMD (kg)	11.308		5.0	E			
PS (kg)	13.804	14	5.0	E			
GPD (kg)	2.652	14	30.0	S			
CFD (1-6)	0.142	13	21.0	S			
CFS (1-6)	0.161	13	17.0	S			
PED (cm)	0.525	10	0.5	E			
PES (cm)	1.676	12	0.1	E			
IPP (meses)	-0.474	8	39.0	S			
RD (%)	-0.464	9	66.0	R			
AOL (cm²)	0.825	14	31.0	S			
EGS (0,1 mm)	0.356	13	38.0	S			
MAR (%)	-0.527	13	86.0	I			

Emissão:
07/10/2022

Índice de Qualificação Genética - IQG : 25.65 Percentil : 3.0% Classe: Elite

Base Genética: Animais nascidos na safra 2020

Reponsável Técnico - Programa Geneplus Embrapa



PN (kg) = Peso ao Nascer (efeito direto);
P120 EM (kg) = Peso aos 120 dias (efeito materno);
TM120 (kg) = Total Materno aos 120 dias;
PD (kg) = Peso à Desmama (efeito direto);
TMD (kg) = Total Materno à Desmama;
PS (kg) = Peso ao Sobreano;
GPD (kg) = Ganho Pós-Desmama;
CFD (1-6) = Conformação Frigorífica à Desmama;
CFS (1-6) = Conformação Frigorífica ao Sobreano;
PED (cm) = Perímetro Escrotal à Desmama;
PES (cm) = Perímetro Escrotal ao Sobreano;
IPP (meses) = Idade ao Primeiro Parto;
RD = Relação de Desmama (%);
AOL (cm²) = Área de Olho de Lombo;
EGS (0,1 mm) = Espessura de Gordura Subcutânea;
MAR (%) = Marmoreio;
DEP = Diferença Esperada na Progênie;
AC = Acurácia;
% = Percentil;
Classe = Elite (E), até 16%; Superior (S), acima de 16% até 50%;
Regular (R), acima de 50% até 84%; e Inferior (I), acima de 84%.

Fórmula do IQG:

$10\% \cdot PD + 20\% \cdot TMD + 15\% \cdot PS + 20\% \cdot GPD + 15\% \cdot PES + 5\% \cdot IPP + 10\% \cdot AOL + 5\% \cdot EGS$

CERTIFICADO ESPECIAL DE IDENTIFICAÇÃO E PRODUÇÃO

Registrado no Ministério da Agricultura, Pecuária e Abastecimento sob nº 25

Geneplus Consultoria Agropecuária Ltda.

Animal: DICA4055 4055 DA MARCA LC
Nascimento: 07/09/2020 Sexo: F Raça ou composição racial: Nelore

REMC5326 - REM ARMADOR

REMA0149 - REM EMBAIXADOR


















Raça ou composição racial: Nelore REMC6414 - REM BATITA

-

DZ7568 - DZ7568 DA DICA

Raça ou composição racial: Nelore -

Fazenda: SÃO LUIZ - MIRASSOL DO OESTE / MT

	DEP	AC	%	Classe	-	+	CEIP Nº:
PN (kg)	0.366	16	79.0	R			0485/22
P120-EM (kg)	3.102	4	8.0	E			
TM120 (kg)	5.602		6.0	E			
PD (kg)	11.490	15	7.0	E			
TMD (kg)	11.229		5.0	E			
PS (kg)	15.313	14	3.0	E			
GPD (kg)	3.823	14	21.0	S			
CFD (1-6)	0.138	14	22.0	S			
CFS (1-6)	0.257	13	4.0	E			
PED (cm)	0.520	10	0.5	E			*
PES (cm)	1.668	12	0.1	E			**
IPP (meses)	-0.437	8	41.0	S			
RD (%)	-0.676	9	76.0	R			
AOL (cm²)	1.154	13	20.0	S			
EGS (0,1 mm)	0.643	12	22.0	S			
MAR (%)	-0.517	12	85.0	I			Emissão: 07/10/2022

Índice de Qualificação Genética - IQG : 27.40 Percentil: 2.0% Classe: Elite

Base Genética: Animais nascidos na safra 2020

Reponsável Técnico - Programa Geneplus Embrapa



PN (kg) = Peso ao Nascer (efeito direto);

P120 EM (kg) = Peso aos 120 dias (efeito materno);

TM120 (kg) = Total Materno aos 120 dias;

PD (kg) = Peso à Desmama (efeito direto);

TMD (kg) = Total Materno à Desmama;

PS (kg) = Peso ao Sobreano;

GPD (kg) = Ganho Pós-Desmama;

CFD (1-6) = Conformação Frigorífica à Desmama;

CFS (1-6) = Conformação Frigorífica ao Sobreano;

PED (cm) = Perímetro Escrotal à Desmama;

PES (cm) = Perímetro Escrotal ao Sobreano;

IPP (meses) = Idade ao Primeiro Parto;

RD = Relação de Desmama (%);

AOL (cm²) = Área de Olho de Lombo;

EGS (0,1 mm) = Espessura de Gordura Subcutânea;

MAR (%) = Marmoreio;

DEP = Diferença Esperada na Progênie;

AC = Acurácia;

% = Percentil;

Classe = Elite (E), até 16%; Superior (S), acima de 16% até 50%;

Regular (R), acima de 50% até 84%; e Inferior (I), acima de 84%.

Fórmula do IQG:

$10\% \cdot PD + 20\% \cdot TMD + 15\% \cdot PS + 20\% \cdot GPD + 15\% \cdot PES + 5\% \cdot IPP + 10\% \cdot AOL + 5\% \cdot EGS$



CERTIFICADO ESPECIAL DE IDENTIFICAÇÃO E PRODUÇÃO

Registrado no Ministério da Agricultura, Pecuária e Abastecimento sob nº 25

Geneplus Consultoria Agropecuária Ltda.

Animal: DICA4062 4062 DA MARCA LC
Nascimento: 07/09/2020 Sexo: F Raça ou composição racial: Nelore
REMA0007 - REM ESPIAO007
Raça ou composição racial: Nelore
DY2392 - DY2392 DA DICA
Raça ou composição racial: Nelore

REMC5809 - REM AGORTAN

REMC7291 - REM CONSTELACAO

-

-

Fazenda: SÃO LUIZ - MIRASSOL DO OESTE / MT

	DEP	AC	%	Classe	-	+	
PN (kg)	0.215	16	63.0	R			CEIP N°: 0486/22
P120-EM (kg)	2.568	3	14.0	E			
TM120 (kg)	5.230		8.0	E			
PD (kg)	11.824	15	6.0	E			
TMD (kg)	10.762		6.0	E			
PS (kg)	12.407	15	8.0	E			
GPD (kg)	0.583	15	51.0	R			
CFD (1-6)	0.164	14	16.0	E			
CFS (1-6)	0.266	14	4.0	E			
PED (cm)	0.349	12	5.0	E			
PES (cm)	1.343	13	0.5	E			
IPP (meses)	-0.227	10	56.0	R			
RD (%)	0.314	8	27.0	S			
AOL (cm²)	1.830	14	7.0	E			
EGS (0,1 mm)	2.370	13	0.1	E			
MAR (%)	0.919	13	4.0	E			

Emissão:
07/10/2022

Índice de Qualificação Genética - IQG : 24.08 Percentil : 3.0% Classe: Elite

Base Genética: Animais nascidos na safra 2020

Reponsável Técnico - Programa Geneplus Embrapa

A RAÇA OU O PERCENTUAL DA COMPOSIÇÃO RACIAL DESTE ANIMAL SOMENTE SERÁ COMPROVADA POR MEIO DOS CERTIFICADOS DE REGISTRO GENEALÓGICO OU CERTIFICADO DE CONTROLE DE GENEALOGIA, EMITIDOS PELA RESPECTIVA ASSOCIAÇÃO DE CRIADORES

DARAÇA



PN (kg) = Peso ao Nascer (efeito direto);
P120 EM (kg) = Peso aos 120 dias (efeito materno);
TM120 (kg) = Total Materno aos 120 dias;
PD (kg) = Peso à Desmama (efeito direto);
TMD (kg) = Total Materno à Desmama;
PS (kg) = Peso ao Sobreano;
GPD (kg) = Ganho Pós-Desmama;
CFD (1-6) = Conformação Frigorífica à Desmama;
CFS (1-6) = Conformação Frigorífica ao Sobreano;
PED (cm) = Perímetro Escrotal à Desmama;
PES (cm) = Perímetro Escrotal ao Sobreano;
IPP (meses) = Idade ao Primeiro Parto;
RD = Relação de Desmama (%);
AOL (cm²) = Área de Olho de Lombo;
EGS (0,1 mm) = Espessura de Gordura Subcutânea;
MAR (%) = Marmoreio;
DEP = Diferença Esperada na Progênie;
AC = Acurácia;
% = Percentil;
Classe = Elite (E), até 16%; Superior (S), acima de 16% até 50%;
Regular (R), acima de 50% até 84%; e Inferior (I), acima de 84%.

Fórmula do IQG:

$10\% \cdot PD + 20\% \cdot TMD + 15\% \cdot PS + 20\% \cdot GPD + 15\% \cdot PES + 5\% \cdot IPP + 10\% \cdot AOL + 5\% \cdot EGS$

CERTIFICADO ESPECIAL DE IDENTIFICAÇÃO E PRODUÇÃO

Registrado no Ministério da Agricultura, Pecuária e Abastecimento sob nº 25

Geneplus Consultoria Agropecuária Ltda.

Animal: DICA4092 4092 DA MARCA LC
Nascimento: 14/09/2020 Sexo: F Raça ou composição racial: Nelore

RDM4305 - NEHRU MAT.

DICO8739 - ORGULHO DA DICA

Raça ou composição racial: Nelore

DICO4938 - LESSE FIV DA DICA

-

DY2301 - DY2301 DA DICA

Raça ou composição racial: Nelore

-

Fazenda: SÃO LUIZ - MIRASSOL DO OESTE / MT

	DEP	AC	%	Classe	-	+	CEIP Nº: 0487/22
PN (kg)	0.017	15	39.0	S			
P120-EM (kg)	1.740	3	27.0	S			
TM120 (kg)	3.769		19.0	S			
PD (kg)	10.323	14	9.0	E			
TMD (kg)	8.233		14.0	E			
PS (kg)	11.452	12	10.0	E			
GPD (kg)	1.130	12	45.0	S			
CFD (1-6)	0.217	12	7.0	E			
CFS (1-6)	0.148	10	20.0	S			
PED (cm)	0.189	1	24.0	S			
PES (cm)	0.108	9	50.0	S			
IPP (meses)	-0.187	1	59.0	R			
RD (%)	-0.434	9	65.0	R			
AOL (cm²)	1.697	2	9.0	E			
EGS (0,1 mm)	0.967	1	10.0	E			
MAR (%)	0.414	1	22.0	S			Emissão: 07/10/2022

Índice de Qualificação Genética - IQG : 16.49 Percentil: 13.0% Classe: Elite

Base Genética: Animais nascidos na safra 2020

Reponsável Técnico - Programa Geneplus Embrapa

A RAÇA OU O PERCENTUAL DA COMPOSIÇÃO RACIAL DESTES ANIMAIS SOMENTE SERÁ COMPROVADA POR MEIO DOS CERTIFICADOS DE REGISTRO GENEALÓGICO OU CERTIFICADO DE CONTROLE DE GENEALOGIA, EMITIDOS PELA RESPECTIVA ASSOCIAÇÃO DE CRIADORES

DARAÇA



PN (kg) = Peso ao Nascer (efeito direto);

P120 EM (kg) = Peso aos 120 dias (efeito materno);

TM120 (kg) = Total Materno aos 120 dias;

PD (kg) = Peso à Desmama (efeito direto);

TMD (kg) = Total Materno à Desmama;

PS (kg) = Peso ao Sobreano;

GPD (kg) = Ganho Pós-Desmama;

CFD (1-6) = Conformação Frigorífica à Desmama;

CFS (1-6) = Conformação Frigorífica ao Sobreano;

PED (cm) = Perímetro Escrotal à Desmama;

PES (cm) = Perímetro Escrotal ao Sobreano;

IPP (meses) = Idade ao Primeiro Parto;

RD = Relação de Desmama (%);

AOL (cm²) = Área de Olho de Lombo;

EGS (0,1 mm) = Espessura de Gordura Subcutânea;

MAR (%) = Marmoreio;

DEP = Diferença Esperada na Progênie;

AC = Acurácia;

% = Percentil;

Classe = Elite (E), até 16%; Superior (S), acima de 16% até 50%;

Regular (R), acima de 50% até 84%; e Inferior (I), acima de 84%.

Fórmula do IQG:

$10\% \cdot PD + 20\% \cdot TMD + 15\% \cdot PS + 20\% \cdot GPD + 15\% \cdot PES + 5\% \cdot IPP + 10\% \cdot AOL + 5\% \cdot EGS$

CERTIFICADO ESPECIAL DE IDENTIFICAÇÃO E PRODUÇÃO

Registrado no Ministério da Agricultura, Pecuária e Abastecimento sob nº 25

Geneplus Consultoria Agropecuária Ltda.

Animal: DICA4107 4107 DA MARCA LC
Nascimento: 16/09/2020 Sexo: F Raça ou composição racial: Nelore

RDM4305 - NEHRU MAT.

DICO8739 - ORGULHO DA DICA
Raça ou composição racial: Nelore
















DICO4938 - LESSE FIV DA DICA

-

DP4299 - DP4299 DA DICA
Raça ou composição racial: Nelore

-

Fazenda: SÃO LUIZ - MIRASSOL DO OESTE / MT

	DEP	AC	%	Classe	-	+	CEIP Nº: 0488/22
PN (kg)	-0.228	16	16.0	E			
P120-EM (kg)	0.954	5	45.0	S			
TM120 (kg)	2.697		31.0	S			
PD (kg)	9.158	14	13.0	E			
TMD (kg)	6.079		25.0	S			
PS (kg)	9.740	12	16.0	E			
GPD (kg)	0.582	12	51.0	R			
CFD (1-6)	0.184	12	12.0	E			
CFS (1-6)	0.170	11	15.0	E			
PED (cm)	0.105	1	42.0	S			
PES (cm)	0.256	10	38.0	S			
IPP (meses)	-0.739	1	22.0	S			
RD (%)	0.708	10	13.0	E			
AOL (cm²)	1.531	2	12.0	E			
EGS (0,1 mm)	0.804	1	15.0	E			
MAR (%)	0.374	1	24.0	S			Emissão: 07/10/2022

Índice de Qualificação Genética - IQG : 13.96 Percentil: 20.0% Classe: Superior

Base Genética: Animais nascidos na safra 2020

Reponsável Técnico - Programa Geneplus Embrapa



PN (kg) = Peso ao Nascer (efeito direto);
P120 EM (kg) = Peso aos 120 dias (efeito materno);
TM120 (kg) = Total Materno aos 120 dias;
PD (kg) = Peso à Desmama (efeito direto);
TMD (kg) = Total Materno à Desmama;
PS (kg) = Peso ao Sobreano;
GPD (kg) = Ganho Pós-Desmama;
CFD (1-6) = Conformação Frigorífica à Desmama;
CFS (1-6) = Conformação Frigorífica ao Sobreano;
PED (cm) = Perímetro Escrotal à Desmama;
PES (cm) = Perímetro Escrotal ao Sobreano;
IPP (meses) = Idade ao Primeiro Parto;
RD = Relação de Desmama (%);
AOL (cm²) = Área de Olho de Lombo;
EGS (0,1 mm) = Espessura de Gordura Subcutânea;
MAR (%) = Marmoreio;
DEP = Diferença Esperada na Progênie;
AC = Acurácia;
% = Percentil;
Classe = Elite (E), até 16%; Superior (S), acima de 16% até 50%;
Regular (R), acima de 50% até 84%; e Inferior (I), acima de 84%.

Fórmula do IQG:

$10\% \cdot PD + 20\% \cdot TMD + 15\% \cdot PS + 20\% \cdot GPD + 15\% \cdot PES + 5\% \cdot IPP + 10\% \cdot AOL + 5\% \cdot EGS$

CERTIFICADO ESPECIAL DE IDENTIFICAÇÃO E PRODUÇÃO

Registrado no Ministério da Agricultura, Pecuária e Abastecimento sob nº 25

Geneplus Consultoria Agropecuária Ltda.

Animal: DICA4110 4110 DA MARCA LC
Nascimento: 16/09/2020 Sexo: F Raça ou composição racial: Nelore

REM6447 - REM VOKOLO

DICO9439 - OLOGUNAN FIV DA DICA

















Raça ou composição racial: Nelore DICO4938 - LESSE FIV DA DICA

-

DV7708 - DV7708 DA DICA

Raça ou composição racial: Nelore -

Fazenda: SÃO LUIZ - MIRASSOL DO OESTE / MT

	DEP	AC	%	Classe	-	+	CEIP Nº:
PN (kg)	0.039	14	42.0	S			0489/22
P120-EM (kg)	2.073	4	21.0	S			
TM120 (kg)	4.485		12.0	E			
PD (kg)	12.216	12	5.0	E			
TMD (kg)	9.883		8.0	E			
PS (kg)	17.253	10	2.0	E			
GPD (kg)	5.037	10	13.0	E			
CFD (1-6)	0.296	10	2.0	E			
CFS (1-6)	0.168	7	16.0	E			
PED (cm)	0.265	1	13.0	E			
PES (cm)	0.837	7	7.0	E			
IPP (meses)	-0.449	1	40.0	S			
RD (%)	0.036	9	40.0	S			
AOL (cm²)	2.627	1	2.0	E			
EGS (0,1 mm)	0.563	1	26.0	S			
MAR (%)	0.675	1	10.0	E			

Emissão:
07/10/2022

Índice de Qualificação Genética - IQG : 26.35 Percentil : 2.0% Classe: Elite

Base Genética: Animais nascidos na safra 2020

Reponsável Técnico - Programa Geneplus Embrapa



PN (kg) = Peso ao Nascer (efeito direto);
P120 EM (kg) = Peso aos 120 dias (efeito materno);
TM120 (kg) = Total Materno aos 120 dias;
PD (kg) = Peso à Desmama (efeito direto);
TMD (kg) = Total Materno à Desmama;
PS (kg) = Peso ao Sobreano;
GPD (kg) = Ganho Pós-Desmama;
CFD (1-6) = Conformação Frigorífica à Desmama;
CFS (1-6) = Conformação Frigorífica ao Sobreano;
PED (cm) = Perímetro Escrotal à Desmama;
PES (cm) = Perímetro Escrotal ao Sobreano;
IPP (meses) = Idade ao Primeiro Parto;
RD = Relação de Desmama (%);
AOL (cm²) = Área de Olho de Lombo;
EGS (0,1 mm) = Espessura de Gordura Subcutânea;
MAR (%) = Marmoreio;
DEP = Diferença Esperada na Progênie;
AC = Acurácia;
% = Percentil;
Classe = Elite (E), até 16%; Superior (S), acima de 16% até 50%;
Regular (R), acima de 50% até 84%; e Inferior (I), acima de 84%.

Fórmula do IQG:

$10\% \cdot PD + 20\% \cdot TMD + 15\% \cdot PS + 20\% \cdot GPD + 15\% \cdot PES + 5\% \cdot IPP + 10\% \cdot AOL + 5\% \cdot EGS$

CERTIFICADO ESPECIAL DE IDENTIFICAÇÃO E PRODUÇÃO

Registrado no Ministério da Agricultura, Pecuária e Abastecimento sob nº 25

Geneplus Consultoria Agropecuária Ltda.

Animal: DICA4099 4099 DA MARCA LC
 Nascimento: 16/09/2020 Sexo: F Raça ou composição racial: Nelore

REM6447 - REM VOKOLO

DICO9439 - OLOGUNAN FIV DA DICA

















Raça ou composição racial: Nelore DICO4938 - LESSE FIV DA DICA

-

IK3123 - IK3123

Raça ou composição racial: Nelore -

Fazenda: SÃO LUIZ - MIRASSOL DO OESTE / MT

	DEP	AC	%	Classe	-	+	
PN (kg)	-0.133	15	23.0	S			CEIP Nº: 0490/22
P120-EM (kg)	3.461	6	5.0	E			
TM120 (kg)	6.142		4.0	E			
PD (kg)	13.814	13	3.0	E			
TMD (kg)	12.297		3.0	E			
PS (kg)	16.867	14	2.0	E			
GPD (kg)	3.053	14	27.0	S			
CFD (1-6)	0.456	11	0.1	E		 **	
CFS (1-6)	0.370	12	0.5	E		 *	
PED (cm)	0.401	1	3.0	E			
PES (cm)	0.575	10	17.0	S			
IPP (meses)	-0.573	1	32.0	S			
RD (%)	0.845	11	9.0	E			
AOL (cm²)	2.508	1	2.0	E			
EGS (0,1 mm)	0.413	1	34.0	S			
MAR (%)	0.510	1	17.0	S			

Emissão:
07/10/2022

Índice de Qualificação Genética - IQG : 25.96 Percentil : 2.0% Classe: Elite

Base Genética: Animais nascidos na safra 2020

Reponsável Técnico - Programa Geneplus Embrapa



PN (kg) = Peso ao Nascer (efeito direto);
P120 EM (kg) = Peso aos 120 dias (efeito materno);
TM120 (kg) = Total Materno aos 120 dias;
PD (kg) = Peso à Desmama (efeito direto);
TMD (kg) = Total Materno à Desmama;
PS (kg) = Peso ao Sobreano;
GPD (kg) = Ganho Pós-Desmama;
CFD (1-6) = Conformação Frigorífica à Desmama;
CFS (1-6) = Conformação Frigorífica ao Sobreano;
PED (cm) = Perímetro Escrotal à Desmama;
PES (cm) = Perímetro Escrotal ao Sobreano;
IPP (meses) = Idade ao Primeiro Parto;
RD = Relação de Desmama (%);
AOL (cm²) = Área de Olho de Lombo;
EGS (0,1 mm) = Espessura de Gordura Subcutânea;
MAR (%) = Marmoreio;
DEP = Diferença Esperada na Progênie;
AC = Acurácia;
% = Percentil;
Classe = Elite (E), até 16%; Superior (S), acima de 16% até 50%;
Regular (R), acima de 50% até 84%; e Inferior (I), acima de 84%.

Fórmula do IQG:

$10\% \cdot PD + 20\% \cdot TMD + 15\% \cdot PS + 20\% \cdot GPD + 15\% \cdot PES + 5\% \cdot IPP + 10\% \cdot AOL + 5\% \cdot EGS$

CERTIFICADO ESPECIAL DE IDENTIFICAÇÃO E PRODUÇÃO

Registrado no Ministério da Agricultura, Pecuária e Abastecimento sob nº 25

Geneplus Consultoria Agropecuária Ltda.

Animal: DICA4114 4114 DA MARCA LC
Nascimento: 19/09/2020 Sexo: F Raça ou composição racial: Nelore

REMC5326 - REM ARMADOR

REMA0149 - REM EMBAIXADOR

Raça ou composição racial: Nelore REMC6414 - REM BATITA

-

EA1815 - EA1815 DA DICA

Raça ou composição racial: Nelore -

Fazenda: SÃO LUIZ - MIRASSOL DO OESTE / MT

	DEP	AC	%	Classe	-	+	
PN (kg)	0.337	15	76.0	R			CEIP Nº: 0491/22
P120-EM (kg)	2.607	2	13.0	E			
TM120 (kg)	4.951		9.0	E			
PD (kg)	10.315	14	9.0	E			
TMD (kg)	9.752		8.0	E			
PS (kg)	14.968	15	4.0	E			
GPD (kg)	4.653	15	15.0	E			
CFD (1-6)	0.074	13	42.0	S			
CFS (1-6)	0.144	13	21.0	S			
PED (cm)	0.468	10	1.0	E			
PES (cm)	1.609	12	0.1	E		**	
IPP (meses)	-0.218	8	57.0	R			
RD (%)	-0.236	8	54.0	R			
AOL (cm²)	0.661	14	37.0	S			
EGS (0,1 mm)	0.646	12	22.0	S			
MAR (%)	-0.384	13	79.0	R			

Emissão:
07/10/2022

Índice de Qualificação Genética - IQG : 25.72 Percentil: 2.0% Classe: Elite

Base Genética: Animais nascidos na safra 2020

Reponsável Técnico - Programa Geneplus Embrapa



PN (kg) = Peso ao Nascer (efeito direto);
P120 EM (kg) = Peso aos 120 dias (efeito materno);
TM120 (kg) = Total Materno aos 120 dias;
PD (kg) = Peso à Desmama (efeito direto);
TMD (kg) = Total Materno à Desmama;
PS (kg) = Peso ao Sobreano;
GPD (kg) = Ganho Pós-Desmama;
CFD (1-6) = Conformação Frigorífica à Desmama;
CFS (1-6) = Conformação Frigorífica ao Sobreano;
PED (cm) = Perímetro Escrotal à Desmama;
PES (cm) = Perímetro Escrotal ao Sobreano;
IPP (meses) = Idade ao Primeiro Parto;
RD = Relação de Desmama (%);
AOL (cm²) = Área de Olho de Lombo;
EGS (0,1 mm) = Espessura de Gordura Subcutânea;
MAR (%) = Marmoreio;
DEP = Diferença Esperada na Progênie;
AC = Acurácia;
% = Percentil;
Classe = Elite (E), até 16%; Superior (S), acima de 16% até 50%;
Regular (R), acima de 50% até 84%; e Inferior (I), acima de 84%.

Fórmula do IQG:

$10\% \cdot PD + 20\% \cdot TMD + 15\% \cdot PS + 20\% \cdot GPD + 15\% \cdot PES + 5\% \cdot IPP + 10\% \cdot AOL + 5\% \cdot EGS$



CERTIFICADO ESPECIAL DE IDENTIFICAÇÃO E PRODUÇÃO

Registrado no Ministério da Agricultura, Pecuária e Abastecimento sob nº 25

Geneplus Consultoria Agropecuária Ltda.

Animal: DICA4113 4113 DA MARCA LC
Nascimento: 19/09/2020 Sexo: F Raça ou composição racial: Nelore

FVC9681 - MUTRECO FVC

FVC12296 - TORNADO FVC

Raça ou composição racial: Nelore

FVC10422 - MADRE FVC

-

MK4152 - MK4152

Raça ou composição racial: Nelore

-

Fazenda: SÃO LUIZ - MIRASSOL DO OESTE / MT

	DEP	AC	%	Classe	-	+	CEIP Nº:
PN (kg)	0.034	16	41.0	S			0492/22
P120-EM (kg)	1.165	4	40.0	S			
TM120 (kg)	3.547		21.0	S			
PD (kg)	10.460	15	9.0	E			
TMD (kg)	7.143		19.0	S			
PS (kg)	11.155	15	11.0	E			
GPD (kg)	0.695	15	50.0	S			
CFD (1-6)	0.153	12	18.0	S			
CFS (1-6)	0.260	13	4.0	E			
PED (cm)	0.176	6	27.0	S			
PES (cm)	0.425	11	25.0	S			
IPP (meses)	-0.002	1	71.0	R			
RD (%)	0.039	9	40.0	S			
AOL (cm²)	0.652	13	37.0	S			
EGS (0,1 mm)	1.561	11	2.0	E			
MAR (%)	0.937	11	4.0	E			

Emissão:
07/10/2022

Índice de Qualificação Genética - IQG : 15.74 Percentil: 15.0% Classe: Elite

Base Genética: Animais nascidos na safra 2020

Reponsável Técnico - Programa Geneplus Embrapa

A RAÇA OU O PERCENTUAL DA COMPOSIÇÃO RACIAL DESTE ANIMAL SOMENTE SERÁ COMPROVADA POR MEIO DOS CERTIFICADOS DE REGISTRO GENEALÓGICO OU CERTIFICADO DE CONTROLE DE GENEALOGIA, EMITIDOS PELA RESPECTIVA ASSOCIAÇÃO DE CRIADORES

DARAÇA



PN (kg) = Peso ao Nascer (efeito direto);
P120 EM (kg) = Peso aos 120 dias (efeito materno);
TM120 (kg) = Total Materno aos 120 dias;
PD (kg) = Peso à Desmama (efeito direto);
TMD (kg) = Total Materno à Desmama;
PS (kg) = Peso ao Sobreano;
GPD (kg) = Ganho Pós-Desmama;
CFD (1-6) = Conformação Frigorífica à Desmama;
CFS (1-6) = Conformação Frigorífica ao Sobreano;
PED (cm) = Perímetro Escrotal à Desmama;
PES (cm) = Perímetro Escrotal ao Sobreano;
IPP (meses) = Idade ao Primeiro Parto;
RD = Relação de Desmama (%);
AOL (cm²) = Área de Olho de Lombo;
EGS (0,1 mm) = Espessura de Gordura Subcutânea;
MAR (%) = Marmoreio;
DEP = Diferença Esperada na Progênie;
AC = Acurácia;
% = Percentil;
Classe = Elite (E), até 16%; Superior (S), acima de 16% até 50%;
Regular (R), acima de 50% até 84%; e Inferior (I), acima de 84%.

Fórmula do IQG:

$10\% \cdot PD + 20\% \cdot TMD + 15\% \cdot PS + 20\% \cdot GPD + 15\% \cdot PES + 5\% \cdot IPP + 10\% \cdot AOL + 5\% \cdot EGS$

CERTIFICADO ESPECIAL DE IDENTIFICAÇÃO E PRODUÇÃO

Registrado no Ministério da Agricultura, Pecuária e Abastecimento sob nº 25

Geneplus Consultoria Agropecuária Ltda.

Animal: DICA4135 4135 DA MARCA LC
Nascimento: 22/09/2020 Sexo: F Raça ou composição racial: Nelore

REM5531 - REM USP

AZAN1709 - LUDICO DA BELA

Raça ou composição racial: Nelore

AZAN1335 - IBIZA FIV DA BELA

-

EA1826 - EA1826 DA DICA

Raça ou composição racial: Nelore

-

Fazenda: SÃO LUIZ - MIRASSOL DO OESTE / MT

	DEP	AC	%	Classe	-	+	CEIP Nº: 0493/22
PN (kg)	0.115	15	51.0	R			
P120-EM (kg)	3.480	3	5.0	E			
TM120 (kg)	5.564		6.0	E			
PD (kg)	9.285	14	13.0	E			
TMD (kg)	10.194		7.0	E			
PS (kg)	12.420	14	8.0	E			
GPD (kg)	3.135	14	26.0	S			
CFD (1-6)	0.133	9	23.0	S			
CFS (1-6)	0.175	11	14.0	E			
PED (cm)	0.030	9	59.0	R			
PES (cm)	0.614	13	15.0	E			
IPP (meses)	0.298	5	86.0	I			
RD (%)	1.185	7	4.0	E			
AOL (cm²)	0.162	9	56.0	R			
EGS (0,1 mm)	0.240	8	45.0	S			
MAR (%)	-0.210	6	67.0	R			

Emissão:
07/10/2022

Índice de Qualificação Genética - IQG : 19.47 Percentil: 8.0% Classe: Elite

Base Genética: Animais nascidos na safra 2020

Reponsável Técnico - Programa Geneplus Embrapa



PN (kg) = Peso ao Nascer (efeito direto);

P120 EM (kg) = Peso aos 120 dias (efeito materno);

TM120 (kg) = Total Materno aos 120 dias;

PD (kg) = Peso à Desmama (efeito direto);

TMD (kg) = Total Materno à Desmama;

PS (kg) = Peso ao Sobreano;

GPD (kg) = Ganho Pós-Desmama;

CFD (1-6) = Conformação Frigorífica à Desmama;

CFS (1-6) = Conformação Frigorífica ao Sobreano;

PED (cm) = Perímetro Escrotal à Desmama;

PES (cm) = Perímetro Escrotal ao Sobreano;

IPP (meses) = Idade ao Primeiro Parto;

RD = Relação de Desmama (%);

AOL (cm²) = Área de Olho de Lombo;

EGS (0,1 mm) = Espessura de Gordura Subcutânea;

MAR (%) = Marmoreio;

DEP = Diferença Esperada na Progênie;

AC = Acurácia;

% = Percentil;

Classe = Elite (E), até 16%; Superior (S), acima de 16% até 50%;

Regular (R), acima de 50% até 84%; e Inferior (I), acima de 84%.

Fórmula do IQG:

$10\% \cdot PD + 20\% \cdot TMD + 15\% \cdot PS + 20\% \cdot GPD + 15\% \cdot PES + 5\% \cdot IPP + 10\% \cdot AOL + 5\% \cdot EGS$



CERTIFICADO ESPECIAL DE IDENTIFICAÇÃO E PRODUÇÃO

Registrado no Ministério da Agricultura, Pecuária e Abastecimento sob nº 25

Geneplus Consultoria Agropecuária Ltda.

Animal: DICA4156 4156 DA MARCA LC
Nascimento: 28/09/2020 Sexo: F Raça ou composição racial: Nelore

F1045 - GABINETE

AAAP1653 - BACKUP

Raça ou composição racial: Nelore AT0499 - AMAGDALA

-

EA1999 - EA1999 DA DICA

Raça ou composição racial: Nelore -

Fazenda: SÃO LUIZ - MIRASSOL DO OESTE / MT

	DEP	AC	%	Classe	-	+	
PN (kg)	0.284	15	71.0	R			CEIP Nº: 0494/22
P120-EM (kg)	2.773	1	11.0	E			
TM120 (kg)	5.221		8.0	E			
PD (kg)	8.564	14	15.0	E			
TMD (kg)	7.141		19.0	S			
PS (kg)	14.038	14	5.0	E			
GPD (kg)	5.474	14	11.0	E			
CFD (1-6)	0.174	14	14.0	E			
CFS (1-6)	0.291	14	3.0	E			
PED (cm)	0.255	13	14.0	E			
PES (cm)	0.556	13	18.0	S			
IPP (meses)	-0.791	13	20.0	S			
RD (%)	0.608	6	16.0	E			
AOL (cm²)	2.289	13	3.0	E			
EGS (0,1 mm)	0.771	13	17.0	S			
MAR (%)	1.606	13	0.1	E		**	

Emissão:
07/10/2022

Índice de Qualificação Genética - IQG : 21.22 Percentil: 6.0% Classe: Elite

Base Genética: Animais nascidos na safra 2020

Responsável Técnico - Programa Geneplus Embrapa

A RAÇA OU O PERCENTUAL DA COMPOSIÇÃO RACIAL DESTES ANIMAIS SOMENTE SERÁ COMPROVADA POR MEIO DOS CERTIFICADOS DE REGISTRO GENEALÓGICO OU CERTIFICADO DE CONTROLE DE GENEALOGIA, EMITIDOS PELA RESPECTIVA ASSOCIAÇÃO DE CRIADORES

DARAÇA



PN (kg) = Peso ao Nascer (efeito direto);
P120 EM (kg) = Peso aos 120 dias (efeito materno);
TM120 (kg) = Total Materno aos 120 dias;
PD (kg) = Peso à Desmama (efeito direto);
TMD (kg) = Total Materno à Desmama;
PS (kg) = Peso ao Sobreano;
GPD (kg) = Ganho Pós-Desmama;
CFD (1-6) = Conformação Frigorífica à Desmama;
CFS (1-6) = Conformação Frigorífica ao Sobreano;
PED (cm) = Perímetro Escrotal à Desmama;
PES (cm) = Perímetro Escrotal ao Sobreano;
IPP (meses) = Idade ao Primeiro Parto;
RD = Relação de Desmama (%);
AOL (cm²) = Área de Olho de Lombo;
EGS (0,1 mm) = Espessura de Gordura Subcutânea;
MAR (%) = Marmoreio;
DEP = Diferença Esperada na Progênie;
AC = Acurácia;
% = Percentil;
Classe = Elite (E), até 16%; Superior (S), acima de 16% até 50%;
Regular (R), acima de 50% até 84%; e Inferior (I), acima de 84%.

Fórmula do IQG:

$10\% \cdot PD + 20\% \cdot TMD + 15\% \cdot PS + 20\% \cdot GPD + 15\% \cdot PES + 5\% \cdot IPP + 10\% \cdot AOL + 5\% \cdot EGS$

CERTIFICADO ESPECIAL DE IDENTIFICAÇÃO E PRODUÇÃO

Registrado no Ministério da Agricultura, Pecuária e Abastecimento sob nº 25

Geneplus Consultoria Agropecuária Ltda.

Animal: DICA4180 4180 DA MARCA LC
 Nascimento: 20/10/2020 Sexo: F Raça ou composição racial: Nelore

REMC5326 - REM ARMADOR

RDMA0236 - CORAL MAT.

Raça ou composição racial: Nelore RDM8113 - VERANA MAT.

-

MK4143 - MK4143

Raça ou composição racial: Nelore -

Fazenda: SÃO LUIZ - MIRASSOL DO OESTE / MT

	DEP	AC	%	Classe	-	+	CEIP Nº: 0495/22
PN (kg)	0.121	13	52.0	R			
P120-EM (kg)	3.071	4	8.0	E			
TM120 (kg)	6.827		2.0	E			
PD (kg)	16.554	10	1.0	E			
TMD (kg)	13.562		2.0	E			
PS (kg)	12.898	5	7.0	E			
GPD (kg)	-3.656	5	87.0	I	█		
CFD (1-6)	0.260	3	4.0	E			
CFS (1-6)	0.232	2	7.0	E			
PED (cm)	0.377	3	4.0	E			
PES (cm)	0.715	2	10.0	E			
IPP (meses)	-0.423	1	42.0	S			
RD (%)	1.407	7	2.0	E			
AOL (cm²)	2.001	1	5.0	E			
EGS (0,1 mm)	0.855	1	13.0	E			
MAR (%)	0.573	1	14.0	E			

Emissão: 07/10/2022

Índice de Qualificação Genética - IQG : 21.95 Percentil : 5.0% Classe: Elite

Base Genética: Animais nascidos na safra 2020

Reponsável Técnico - Programa Geneplus Embrapa



PN (kg) = Peso ao Nascer (efeito direto);
P120 EM (kg) = Peso aos 120 dias (efeito materno);
TM120 (kg) = Total Materno aos 120 dias;
PD (kg) = Peso à Desmama (efeito direto);
TMD (kg) = Total Materno à Desmama;
PS (kg) = Peso ao Sobreano;
GPD (kg) = Ganho Pós-Desmama;
CFD (1-6) = Conformação Frigorífica à Desmama;
CFS (1-6) = Conformação Frigorífica ao Sobreano;
PED (cm) = Perímetro Escrotal à Desmama;
PES (cm) = Perímetro Escrotal ao Sobreano;
IPP (meses) = Idade ao Primeiro Parto;
RD = Relação de Desmama (%);
AOL (cm²) = Área de Olho de Lombo;
EGS (0,1 mm) = Espessura de Gordura Subcutânea;
MAR (%) = Marmoreio;
DEP = Diferença Esperada na Progênie;
AC = Acurácia;
% = Percentil;
Classe = Elite (E), até 16%; Superior (S), acima de 16% até 50%;
Regular (R), acima de 50% até 84%; e Inferior (I), acima de 84%.

Fórmula do IQG:

$10\% \cdot PD + 20\% \cdot TMD + 15\% \cdot PS + 20\% \cdot GPD + 15\% \cdot PES + 5\% \cdot IPP + 10\% \cdot AOL + 5\% \cdot EGS$

CERTIFICADO ESPECIAL DE IDENTIFICAÇÃO E PRODUÇÃO

Registrado no Ministério da Agricultura, Pecuária e Abastecimento sob nº 25

Geneplus Consultoria Agropecuária Ltda.

Animal: DICA4195 4195 DA MARCA LC
Nascimento: 27/10/2020 Sexo: F Raça ou composição racial: Nelore

QUIL7308 - 7308/04 PO PERDIZES

MNS3981 - TRUCK DA ALO BRASIL

Raça ou composição racial: Nelore

MNSA2014 - 2014 DA ALO BRASIL

-

DU9350 - DU9350 DA DICA

Raça ou composição racial: Nelore

-

Fazenda: SÃO LUIZ - MIRASSOL DO OESTE / MT

	DEP	AC	%	Classe	-	+	CEIP Nº:
PN (kg)	-0.233	16	15.0	E			0496/22
P120-EM (kg)	3.692	4	4.0	E			
TM120 (kg)	5.436		7.0	E			
PD (kg)	7.871	16	18.0	S			
TMD (kg)	8.554		13.0	E			
PS (kg)	10.976	16	12.0	E			
GPD (kg)	3.105	16	26.0	S			
CFD (1-6)	0.165	15	16.0	E			
CFS (1-6)	0.245	15	5.0	E			
PED (cm)	0.251	12	14.0	E			
PES (cm)	1.053	13	3.0	E			
IPP (meses)	-1.048	13	10.0	E			
RD (%)	-0.110	10	48.0	S			
AOL (cm²)	1.531	14	12.0	E			
EGS (0,1 mm)	0.771	13	17.0	S			Emissão:
MAR (%)	0.797	13	7.0	E			07/10/2022

Índice de Qualificação Genética - IQG : 20.57 Percentil : 7.0% Classe: Elite

Base Genética: Animais nascidos na safra 2020

Responsável Técnico - Programa Geneplus Embrapa



PN (kg) = Peso ao Nascer (efeito direto);
P120 EM (kg) = Peso aos 120 dias (efeito materno);
TM120 (kg) = Total Materno aos 120 dias;
PD (kg) = Peso à Desmama (efeito direto);
TMD (kg) = Total Materno à Desmama;
PS (kg) = Peso ao Sobreano;
GPD (kg) = Ganho Pós-Desmama;
CFD (1-6) = Conformação Frigorífica à Desmama;
CFS (1-6) = Conformação Frigorífica ao Sobreano;
PED (cm) = Perímetro Escrotal à Desmama;
PES (cm) = Perímetro Escrotal ao Sobreano;
IPP (meses) = Idade ao Primeiro Parto;
RD = Relação de Desmama (%);
AOL (cm²) = Área de Olho de Lombo;
EGS (0,1 mm) = Espessura de Gordura Subcutânea;
MAR (%) = Marmoreio;
DEP = Diferença Esperada na Progênie;
AC = Acurácia;
% = Percentil;
Classe = Elite (E), até 16%; Superior (S), acima de 16% até 50%;
Regular (R), acima de 50% até 84%; e Inferior (I), acima de 84%.

Fórmula do IQG:

$10\% \cdot PD + 20\% \cdot TMD + 15\% \cdot PS + 20\% \cdot GPD + 15\% \cdot PES + 5\% \cdot IPP + 10\% \cdot AOL + 5\% \cdot EGS$

CERTIFICADO ESPECIAL DE IDENTIFICAÇÃO E PRODUÇÃO

Registrado no Ministério da Agricultura, Pecuária e Abastecimento sob nº 25

Geneplus Consultoria Agropecuária Ltda.

Animal: DICA4193	4193 DA MARCA LC	
Nascimento: 27/10/2020	Sexo: F	Raça ou composição racial: Nelore
		REM4677 - REM SAGRES
REM9274 - REM CARTHAGO		
Raça ou composição racial: Nelore	REMC3824 - REM UMA BOA	
-		
JK8653 - JK8653		
Raça ou composição racial: Nelore	-	

Fazenda: SÃO LUIZ - MIRASSOL DO OESTE / MT

	DEP	AC	%	Classe	-	+	
PN (kg)	-0.194	17	18.0	S		<div style="width: 100%; height: 10px; background-color: blue;"></div>	CEIP Nº: 0497/22
P120-EM (kg)	3.274	5	7.0	E		<div style="width: 100%; height: 10px; background-color: blue;"></div>	
TM120 (kg)	4.394		13.0	E		<div style="width: 100%; height: 10px; background-color: blue;"></div>	
PD (kg)	6.094	16	28.0	S		<div style="width: 100%; height: 10px; background-color: blue;"></div>	
TMD (kg)	7.569		17.0	S		<div style="width: 100%; height: 10px; background-color: blue;"></div>	
PS (kg)	6.052	16	34.0	S		<div style="width: 100%; height: 10px; background-color: blue;"></div>	
GPD (kg)	-0.043	16	57.0	R	█		
CFD (1-6)	0.210	14	8.0	E		<div style="width: 100%; height: 10px; background-color: blue;"></div>	
CFS (1-6)	0.177	15	14.0	E		<div style="width: 100%; height: 10px; background-color: blue;"></div>	
PED (cm)	0.078	12	48.0	S		<div style="width: 100%; height: 10px; background-color: blue;"></div>	
PES (cm)	0.906	15	5.0	E		<div style="width: 100%; height: 10px; background-color: blue;"></div>	
IPP (meses)	-0.282	7	52.0	R	█		
RD (%)	-0.027	8	43.0	S		<div style="width: 100%; height: 10px; background-color: blue;"></div>	
AOL (cm ²)	0.121	12	58.0	R	█		
EGS (0,1 mm)	1.787	12	0.5	E		<div style="width: 100%; height: 10px; background-color: blue;"></div> *	
MAR (%)	1.084	11	2.0	E		<div style="width: 100%; height: 10px; background-color: blue;"></div>	Emissão: 07/10/2022

Índice de Qualificação Genética - IQG : 14.01 **Percentil**: 20.0% **Classe**: Superior

Base Genética: Animais nascidos na safra 2020

Reponsável Técnico - Programa Geneplus Embrapa



PN (kg) = Peso ao Nascer (efeito direto);
P120 EM (kg) = Peso aos 120 dias (efeito materno);
TM120 (kg) = Total Materno aos 120 dias;
PD (kg) = Peso à Desmama (efeito direto);
TMD (kg) = Total Materno à Desmama;
PS (kg) = Peso ao Sobreano;
GPD (kg) = Ganho Pós-Desmama;
CFD (1-6) = Conformação Frigorífica à Desmama;
CFS (1-6) = Conformação Frigorífica ao Sobreano;
PED (cm) = Perímetro Escrotal à Desmama;
PES (cm) = Perímetro Escrotal ao Sobreano;
IPP (meses) = Idade ao Primeiro Parto;
RD = Relação de Desmama (%);
AOL (cm²) = Área de Olho de Lombo;
EGS (0,1 mm) = Espessura de Gordura Subcutânea;
MAR (%) = Marmoreio;
DEP = Diferença Esperada na Progênie;
AC = Acurácia;
% = Percentil;
Classe = Elite (E), até 16%; Superior (S), acima de 16% até 50%;
Regular (R), acima de 50% até 84%; e Inferior (I), acima de 84%.

Fórmula do IQG:

$10\% \cdot PD + 20\% \cdot TMD + 15\% \cdot PS + 20\% \cdot GPD + 15\% \cdot PES + 5\% \cdot IPP + 10\% \cdot AOL + 5\% \cdot EGS$

CERTIFICADO ESPECIAL DE IDENTIFICAÇÃO E PRODUÇÃO

Registrado no Ministério da Agricultura, Pecuária e Abastecimento sob nº 25

Geneplus Consultoria Agropecuária Ltda.

Animal: DICA4189 4189 DA MARCA LC
 Nascimento: 27/10/2020 Sexo: F Raça ou composição racial: Nelore

REMC5326 - REM ARMADOR

FCCH0912 - RUSSO DA CACHOEIRAO

Raça ou composição racial: Nelore FCCH0242 - FCCH 242

-

EA1897 - EA1897 DA DICA

Raça ou composição racial: Nelore -

Fazenda: SÃO LUIZ - MIRASSOL DO OESTE / MT

	DEP	AC	%	Classe	-	+	
PN (kg)	0.113	15	51.0	R			CEIP Nº: 0498/22
P120-EM (kg)	2.779	2	11.0	E			
TM120 (kg)	3.804		18.0	S			
PD (kg)	5.462	14	32.0	S			
TMD (kg)	7.477		17.0	S			
PS (kg)	7.193	14	27.0	S			
GPD (kg)	1.731	14	39.0	S			
CFD (1-6)	0.008	13	65.0	R			
CFS (1-6)	0.027	13	56.0	R			
PED (cm)	0.283	11	11.0	E			
PES (cm)	0.768	12	9.0	E			
IPP (meses)	0.089	1	76.0	R			
RD (%)	0.773	6	11.0	E			
AOL (cm²)	2.160	12	4.0	E			
EGS (0,1 mm)	0.904	12	12.0	E			
MAR (%)	0.660	11	11.0	E			

Emissão:
07/10/2022

Índice de Qualificação Genética - IQG : 16.42 Percentil: 14.0% Classe: Elite

Base Genética: Animais nascidos na safra 2020

Reponsável Técnico - Programa Geneplus Embrapa



PN (kg) = Peso ao Nascer (efeito direto);

P120 EM (kg) = Peso aos 120 dias (efeito materno);

TM120 (kg) = Total Materno aos 120 dias;

PD (kg) = Peso à Desmama (efeito direto);

TMD (kg) = Total Materno à Desmama;

PS (kg) = Peso ao Sobreano;

GPD (kg) = Ganho Pós-Desmama;

CFD (1-6) = Conformação Frigorífica à Desmama;

CFS (1-6) = Conformação Frigorífica ao Sobreano;

PED (cm) = Perímetro Escrotal à Desmama;

PES (cm) = Perímetro Escrotal ao Sobreano;

IPP (meses) = Idade ao Primeiro Parto;

RD = Relação de Desmama (%);

AOL (cm²) = Área de Olho de Lombo;

EGS (0,1 mm) = Espessura de Gordura Subcutânea;

MAR (%) = Marmoreio;

DEP = Diferença Esperada na Progênie;

AC = Acurácia;

% = Percentil;

Classe = Elite (E), até 16%; Superior (S), acima de 16% até 50%;

Regular (R), acima de 50% até 84%; e Inferior (I), acima de 84%.

Fórmula do IQG:

$10\% \cdot PD + 20\% \cdot TMD + 15\% \cdot PS + 20\% \cdot GPD + 15\% \cdot PES + 5\% \cdot IPP + 10\% \cdot AOL + 5\% \cdot EGS$



CERTIFICADO ESPECIAL DE IDENTIFICAÇÃO E PRODUÇÃO

Registrado no Ministério da Agricultura, Pecuária e Abastecimento sob nº 25

Geneplus Consultoria Agropecuária Ltda.

Animal: DICA4185 4185 DA MARCA LC
Nascimento: 27/10/2020 Sexo: F Raça ou composição racial: Nelore

REM4339 - REM RINOPOLIS

REM7177 - REM ALTOASTRAL

Raça ou composição racial: Nelore REMC3073 - REM TANI

-

DK6854 - DK6854

Raça ou composição racial: Nelore -

Fazenda: SÃO LUIZ - MIRASSOL DO OESTE / MT

	DEP	AC	%	Classe	-	+	
PN (kg)	0.026	17	40.0	S			CEIP N°: 0499/22
P120-EM (kg)	2.957	5	9.0	E			
TM120 (kg)	5.859		5.0	E			
PD (kg)	9.658	16	11.0	E			
TMD (kg)	11.393		5.0	E			
PS (kg)	8.961	18	19.0	S			
GPD (kg)	-0.697	18	64.0	R			
CFD (1-6)	0.355	15	0.5	E			
CFS (1-6)	0.015	16	59.0	R			
PED (cm)	0.207	11	21.0	S			
PES (cm)	0.299	16	35.0	S			
IPP (meses)	-1.335	9	4.0	E			
RD (%)	1.292	11	3.0	E			
AOL (cm²)	-0.070	14	65.0	R			
EGS (0,1 mm)	0.718	13	19.0	S			
MAR (%)	0.343	10	26.0	S			

Emissão:
07/10/2022

Índice de Qualificação Genética - IQG : 15.54 Percentil: 16.0% Classe: Elite

Base Genética: Animais nascidos na safra 2020

Responsável Técnico - Programa Geneplus Embrapa

A RAÇA OU O PERCENTUAL DA COMPOSIÇÃO RACIAL DESTES ANIMAIS SOMENTE SERÁ COMPROVADA POR MEIO DOS CERTIFICADOS DE REGISTRO GENEALÓGICO OU CERTIFICADO DE CONTROLE DE GENEALOGIA, EMITIDOS PELA RESPECTIVA ASSOCIAÇÃO DE CRIADORES

DARAÇA



PN (kg) = Peso ao Nascer (efeito direto);

P120 EM (kg) = Peso aos 120 dias (efeito materno);

TM120 (kg) = Total Materno aos 120 dias;

PD (kg) = Peso à Desmama (efeito direto);

TMD (kg) = Total Materno à Desmama;

PS (kg) = Peso ao Sobreano;

GPD (kg) = Ganho Pós-Desmama;

CFD (1-6) = Conformação Frigorífica à Desmama;

CFS (1-6) = Conformação Frigorífica ao Sobreano;

PED (cm) = Perímetro Escrotal à Desmama;

PES (cm) = Perímetro Escrotal ao Sobreano;

IPP (meses) = Idade ao Primeiro Parto;

RD = Relação de Desmama (%);

AOL (cm²) = Área de Olho de Lombo;

EGS (0,1 mm) = Espessura de Gordura Subcutânea;

MAR (%) = Marmoreio;

DEP = Diferença Esperada na Progênie;

AC = Acurácia;

% = Percentil;

Classe = Elite (E), até 16%; Superior (S), acima de 16% até 50%;

Regular (R), acima de 50% até 84%; e Inferior (I), acima de 84%.

Fórmula do IQG:

$10\% \cdot PD + 20\% \cdot TMD + 15\% \cdot PS + 20\% \cdot GPD + 15\% \cdot PES + 5\% \cdot IPP + 10\% \cdot AOL + 5\% \cdot EGS$

CERTIFICADO ESPECIAL DE IDENTIFICAÇÃO E PRODUÇÃO

Registrado no Ministério da Agricultura, Pecuária e Abastecimento sob nº 25

















Geneplus Consultoria Agropecuária Ltda.

Animal: **DICA4188** **4188 DA MARCA LC**
 Nascimento: **27/10/2020** Sexo: **F** Raça ou composição racial: **Nelore**
| **REM5531 - REM USP**

AZAN1709 - LUDICO DA BELA
 Raça ou composição racial: **Nelore** | **AZAN1335 - IBIZA FIV DA BELA**
| **-**

DU9325 - DU9325 DA DICA
 Raça ou composição racial: **Nelore** | **-**

Fazenda: **SÃO LUIZ - MIRASSOL DO OESTE / MT**

	DEP	AC	%	Classe	-	+	CEIP Nº: 0500/22
PN (kg)	-0.282	16	12.0	E			
P120-EM (kg)	2.551	5	14.0	E			
TM120 (kg)	4.377		13.0	E			
PD (kg)	7.616	15	20.0	S			
TMD (kg)	7.789		16.0	E			
PS (kg)	11.733	15	10.0	E			
GPD (kg)	4.118	15	19.0	S			
CFD (1-6)	0.134	11	23.0	S			
CFS (1-6)	0.296	11	2.0	E			
PED (cm)	-0.001	9	66.0	R			
PES (cm)	0.461	13	23.0	S			
IPP (meses)	-0.830	5	18.0	S			
RD (%)	-0.227	10	54.0	R			
AOL (cm²)	0.134	9	57.0	R			
EGS (0,1 mm)	0.247	8	45.0	S			
MAR (%)	-0.425	6	81.0	R			

Emissão:
07/10/2022

Índice de Qualificação Genética - IQG : 17.10 Percentil: 12.0% Classe: Elite

Base Genética: Animais nascidos na safra 2020

Reponsável Técnico - Programa Geneplus Embrapa



PN (kg) = Peso ao Nascer (efeito direto);

P120 EM (kg) = Peso aos 120 dias (efeito materno);

TM120 (kg) = Total Materno aos 120 dias;

PD (kg) = Peso à Desmama (efeito direto);

TMD (kg) = Total Materno à Desmama;

PS (kg) = Peso ao Sobreano;

GPD (kg) = Ganho Pós-Desmama;

CFD (1-6) = Conformação Frigorífica à Desmama;

CFS (1-6) = Conformação Frigorífica ao Sobreano;

PED (cm) = Perímetro Escrotal à Desmama;

PES (cm) = Perímetro Escrotal ao Sobreano;

IPP (meses) = Idade ao Primeiro Parto;

RD = Relação de Desmama (%);

AOL (cm²) = Área de Olho de Lombo;

EGS (0,1 mm) = Espessura de Gordura Subcutânea;

MAR (%) = Marmoreio;

DEP = Diferença Esperada na Progênie;

AC = Acurácia;

% = Percentil;

Classe = Elite (E), até 16%; Superior (S), acima de 16% até 50%;

Regular (R), acima de 50% até 84%; e Inferior (I), acima de 84%.

Fórmula do IQG:

$10\% \cdot PD + 20\% \cdot TMD + 15\% \cdot PS + 20\% \cdot GPD + 15\% \cdot PES + 5\% \cdot IPP + 10\% \cdot AOL + 5\% \cdot EGS$

CERTIFICADO ESPECIAL DE IDENTIFICAÇÃO E PRODUÇÃO

Registrado no Ministério da Agricultura, Pecuária e Abastecimento sob nº 25

Geneplus Consultoria Agropecuária Ltda.

Animal: DICA4197 4197 DA MARCA LC
 Nascimento: 27/10/2020 Sexo: F Raça ou composição racial: Nelore

REMC5326 - REM ARMADOR

FCCH0912 - RUSSO DA CACHOEIRAO

Raça ou composição racial: Nelore FCCH0242 - FCCH 242

-

EA1835 - EA1835 DA DICA

Raça ou composição racial: Nelore -

Fazenda: SÃO LUIZ - MIRASSOL DO OESTE / MT

	DEP	AC	%	Classe	-	+	CEIP Nº: 0501/22
PN (kg)	0.127	15	53.0	R			
P120-EM (kg)	2.924	3	10.0	E			
TM120 (kg)	3.870		18.0	S			
PD (kg)	5.466	14	32.0	S			
TMD (kg)	7.605		17.0	S			
PS (kg)	7.358	14	27.0	S			
GPD (kg)	1.892	14	37.0	S			
CFD (1-6)	-0.055	13	83.0	R			
CFS (1-6)	0.127	13	25.0	S			
PED (cm)	0.278	11	11.0	E			
PES (cm)	0.771	12	8.0	E			
IPP (meses)	0.136	1	79.0	R			
RD (%)	0.600	8	16.0	E			
AOL (cm²)	2.199	12	3.0	E			
EGS (0,1 mm)	0.932	12	11.0	E			
MAR (%)	0.664	11	11.0	E			Emissão: 07/10/2022

Índice de Qualificação Genética - IQG : 16.74 Percentil: 13.0% Classe: Elite

Base Genética: Animais nascidos na safra 2020

Reponsável Técnico - Programa Geneplus Embrapa



PN (kg) = Peso ao Nascer (efeito direto);
P120 EM (kg) = Peso aos 120 dias (efeito materno);
TM120 (kg) = Total Materno aos 120 dias;
PD (kg) = Peso à Desmama (efeito direto);
TMD (kg) = Total Materno à Desmama;
PS (kg) = Peso ao Sobreano;
GPD (kg) = Ganho Pós-Desmama;
CFD (1-6) = Conformação Frigorífica à Desmama;
CFS (1-6) = Conformação Frigorífica ao Sobreano;
PED (cm) = Perímetro Escrotal à Desmama;
PES (cm) = Perímetro Escrotal ao Sobreano;
IPP (meses) = Idade ao Primeiro Parto;
RD = Relação de Desmama (%);
AOL (cm²) = Área de Olho de Lombo;
EGS (0,1 mm) = Espessura de Gordura Subcutânea;
MAR (%) = Marmoreio;
DEP = Diferença Esperada na Progênie;
AC = Acurácia;
% = Percentil;
Classe = Elite (E), até 16%; Superior (S), acima de 16% até 50%;
Regular (R), acima de 50% até 84%; e Inferior (I), acima de 84%.

Fórmula do IQG:

$10\% \cdot PD + 20\% \cdot TMD + 15\% \cdot PS + 20\% \cdot GPD + 15\% \cdot PES + 5\% \cdot IPP + 10\% \cdot AOL + 5\% \cdot EGS$

CERTIFICADO ESPECIAL DE IDENTIFICAÇÃO E PRODUÇÃO

Registrado no Ministério da Agricultura, Pecuária e Abastecimento sob nº 25

Geneplus Consultoria Agropecuária Ltda.

Animal: DICA4227 4227 DA MARCA LC
 Nascimento: 03/11/2020 Sexo: F Raça ou composição racial: Nelore

LBMND1564 - CORONEL DA MN

DICO8000 - NORRAL FIV DA DICA

Raça ou composição racial: Nelore

ELGE1874 - 1874 DA ELGE

-

DU9349 - DU9349 DA DICA

Raça ou composição racial: Nelore

-

Fazenda: SÃO LUIZ - MIRASSOL DO OESTE / MT

	DEP	AC	%	Classe	-	+	CEIP Nº: 0502/22
PN (kg)	-0.232	12	15.0	E		<div style="width: 100%; height: 10px; background-color: blue;"></div>	Emissão: 07/10/2022
P120-EM (kg)	1.522	5	32.0	S		<div style="width: 50%; height: 10px; background-color: blue;"></div>	
TM120 (kg)	3.387		23.0	S		<div style="width: 60%; height: 10px; background-color: blue;"></div>	
PD (kg)	7.366	11	21.0	S		<div style="width: 70%; height: 10px; background-color: blue;"></div>	
TMD (kg)	6.862		20.0	S		<div style="width: 80%; height: 10px; background-color: blue;"></div>	
PS (kg)	13.554	12	6.0	E		<div style="width: 90%; height: 10px; background-color: blue;"></div>	
GPD (kg)	6.188	12	8.0	E		<div style="width: 100%; height: 10px; background-color: blue;"></div>	
CFD (1-6)	0.274	8	3.0	E		<div style="width: 100%; height: 10px; background-color: blue;"></div>	
CFS (1-6)	0.216	9	8.0	E		<div style="width: 100%; height: 10px; background-color: blue;"></div>	
PED (cm)	0.359	1	5.0	E		<div style="width: 100%; height: 10px; background-color: blue;"></div>	
PES (cm)	1.025	5	3.0	E		<div style="width: 100%; height: 10px; background-color: blue;"></div>	
IPP (meses)	-0.546	1	34.0	S		<div style="width: 20%; height: 10px; background-color: blue;"></div>	
RD (%)	0.349	8	25.0	S		<div style="width: 40%; height: 10px; background-color: blue;"></div>	
AOL (cm²)	1.533	10	12.0	E		<div style="width: 75%; height: 10px; background-color: blue;"></div>	
EGS (0,1 mm)	0.351	7	38.0	S		<div style="width: 10%; height: 10px; background-color: blue;"></div>	
MAR (%)	-0.361	7	77.0	R			

Índice de Qualificação Genética - IQG : 21.85 **Percentil** : 5.0% **Classe**: Elite

Base Genética: Animais nascidos na safra 2020

Reponsável Técnico - Programa Geneplus Embrapa

A RAÇA OU O PERCENTUAL DA COMPOSIÇÃO RACIAL DESTE ANIMAL SOMENTE SERÁ COMPROVADA POR MEIO DOS CERTIFICADOS DE REGISTRO GENEALÓGICO OU CERTIFICADO DE CONTROLE DE GENEALOGIA, EMITIDOS PELA RESPECTIVA ASSOCIAÇÃO DE CRIADORES

DARAÇA



PN (kg) = Peso ao Nascer (efeito direto);

P120 EM (kg) = Peso aos 120 dias (efeito materno);

TM120 (kg) = Total Materno aos 120 dias;

PD (kg) = Peso à Desmama (efeito direto);

TMD (kg) = Total Materno à Desmama;

PS (kg) = Peso ao Sobreano;

GPD (kg) = Ganho Pós-Desmama;

CFD (1-6) = Conformação Frigorífica à Desmama;

CFS (1-6) = Conformação Frigorífica ao Sobreano;

PED (cm) = Perímetro Escrotal à Desmama;

PES (cm) = Perímetro Escrotal ao Sobreano;

IPP (meses) = Idade ao Primeiro Parto;

RD = Relação de Desmama (%);

AOL (cm²) = Área de Olho de Lombo;

EGS (0,1 mm) = Espessura de Gordura Subcutânea;

MAR (%) = Marmoreio;

DEP = Diferença Esperada na Progênie;

AC = Acurácia;

% = Percentil;

Classe = Elite (E), até 16%; Superior (S), acima de 16% até 50%;

Regular (R), acima de 50% até 84%; e Inferior (I), acima de 84%.

Fórmula do IQG:

$10\% \cdot PD + 20\% \cdot TMD + 15\% \cdot PS + 20\% \cdot GPD + 15\% \cdot PES + 5\% \cdot IPP + 10\% \cdot AOL + 5\% \cdot EGS$

CERTIFICADO ESPECIAL DE IDENTIFICAÇÃO E PRODUÇÃO

Registrado no Ministério da Agricultura, Pecuária e Abastecimento sob nº 25

Geneplus Consultoria Agropecuária Ltda.

Animal: DICA4212 4212 DA MARCA LC
Nascimento: 03/11/2020 Sexo: F Raça ou composição racial: Nelore

REMC5326 - REM ARMADOR

RDMA0236 - CORAL MAT.


















Raça ou composição racial: Nelore RDM8113 - VERANA MAT.

-

EA1909 - EA1909 DA DICA

Raça ou composição racial: Nelore -

Fazenda: SÃO LUIZ - MIRASSOL DO OESTE / MT

	DEP	AC	%	Classe	-	+	CEIP Nº:
PN (kg)	0.290	12	72.0	R			0503/22
P120-EM (kg)	2.825	3	11.0	E			
TM120 (kg)	6.073		4.0	E			
PD (kg)	14.730	9	2.0	E			
TMD (kg)	12.309		3.0	E			
PS (kg)	15.032	3	4.0	E			
GPD (kg)	0.303	3	54.0	R			
CFD (1-6)	0.265	3	3.0	E			
CFS (1-6)	0.221	1	8.0	E			
PED (cm)	0.331	3	7.0	E			
PES (cm)	0.784	1	8.0	E			
IPP (meses)	0.149	1	80.0	R			
RD (%)	0.440	6	21.0	S			
AOL (cm²)	2.189	1	4.0	E			
EGS (0,1 mm)	1.071	1	7.0	E			
MAR (%)	0.727	1	9.0	E			Emissão: 07/10/2022

Índice de Qualificação Genética - IQG : 24.44 Percentil: 3.0% Classe: Elite

Base Genética: Animais nascidos na safra 2020

Reponsável Técnico - Programa Geneplus Embrapa



PN (kg) = Peso ao Nascer (efeito direto);
P120 EM (kg) = Peso aos 120 dias (efeito materno);
TM120 (kg) = Total Materno aos 120 dias;
PD (kg) = Peso à Desmama (efeito direto);
TMD (kg) = Total Materno à Desmama;
PS (kg) = Peso ao Sobreano;
GPD (kg) = Ganho Pós-Desmama;
CFD (1-6) = Conformação Frigorífica à Desmama;
CFS (1-6) = Conformação Frigorífica ao Sobreano;
PED (cm) = Perímetro Escrotal à Desmama;
PES (cm) = Perímetro Escrotal ao Sobreano;
IPP (meses) = Idade ao Primeiro Parto;
RD = Relação de Desmama (%);
AOL (cm²) = Área de Olho de Lombo;
EGS (0,1 mm) = Espessura de Gordura Subcutânea;
MAR (%) = Marmoreio;
DEP = Diferença Esperada na Progênie;
AC = Acurácia;
% = Percentil;
Classe = Elite (E), até 16%; Superior (S), acima de 16% até 50%;
Regular (R), acima de 50% até 84%; e Inferior (I), acima de 84%.

Fórmula do IQG:

$10\% \cdot PD + 20\% \cdot TMD + 15\% \cdot PS + 20\% \cdot GPD + 15\% \cdot PES + 5\% \cdot IPP + 10\% \cdot AOL + 5\% \cdot EGS$

CERTIFICADO ESPECIAL DE IDENTIFICAÇÃO E PRODUÇÃO

Registrado no Ministério da Agricultura, Pecuária e Abastecimento sob nº 25

Geneplus Consultoria Agropecuária Ltda.

Animal: DICA4203 4203 DA MARCA LC
 Nascimento: 03/11/2020 Sexo: F Raça ou composição racial: Nelore

REMC5326 - REM ARMADOR

FCCH0912 - RUSSO DA CACHOEIRAO


















Raça ou composição racial: Nelore FCCH0242 - FCCH 242

-

EA1876 - EA1876 DA DICA

Raça ou composição racial: Nelore -

Fazenda: SÃO LUIZ - MIRASSOL DO OESTE / MT

	DEP	AC	%	Classe	-	+	CEIP Nº: 0504/22
PN (kg)	0.120	15	52.0	R			
P120-EM (kg)	2.908	3	10.0	E			
TM120 (kg)	4.104		16.0	E			
PD (kg)	6.174	14	27.0	S			
TMD (kg)	8.084		14.0	E			
PS (kg)	10.306	15	14.0	E			
GPD (kg)	4.133	15	19.0	S			
CFD (1-6)	0.019	13	61.0	R			
CFS (1-6)	0.099	13	33.0	S			
PED (cm)	0.322	11	7.0	E			
PES (cm)	0.811	12	7.0	E			
IPP (meses)	0.092	1	77.0	R			
RD (%)	0.442	8	21.0	S			
AOL (cm²)	2.196	14	4.0	E			
EGS (0,1 mm)	0.953	12	10.0	E			
MAR (%)	0.559	12	15.0	E			

Emissão:
07/10/2022

Índice de Qualificação Genética - IQG : 19.98 Percentil: 7.0% Classe: Elite

Base Genética: Animais nascidos na safra 2020

Reponsável Técnico - Programa Geneplus Embrapa



PN (kg) = Peso ao Nascer (efeito direto);

P120 EM (kg) = Peso aos 120 dias (efeito materno);

TM120 (kg) = Total Materno aos 120 dias;

PD (kg) = Peso à Desmama (efeito direto);

TMD (kg) = Total Materno à Desmama;

PS (kg) = Peso ao Sobreano;

GPD (kg) = Ganho Pós-Desmama;

CFD (1-6) = Conformação Frigorífica à Desmama;

CFS (1-6) = Conformação Frigorífica ao Sobreano;

PED (cm) = Perímetro Escrotal à Desmama;

PES (cm) = Perímetro Escrotal ao Sobreano;

IPP (meses) = Idade ao Primeiro Parto;

RD = Relação de Desmama (%);

AOL (cm²) = Área de Olho de Lombo;

EGS (0,1 mm) = Espessura de Gordura Subcutânea;

MAR (%) = Marmoreio;

DEP = Diferença Esperada na Progênie;

AC = Acurácia;

% = Percentil;

Classe = Elite (E), até 16%; Superior (S), acima de 16% até 50%;

Regular (R), acima de 50% até 84%; e Inferior (I), acima de 84%.

Fórmula do IQG:

$10\% \cdot PD + 20\% \cdot TMD + 15\% \cdot PS + 20\% \cdot GPD + 15\% \cdot PES + 5\% \cdot IPP + 10\% \cdot AOL + 5\% \cdot EGS$

CERTIFICADO ESPECIAL DE IDENTIFICAÇÃO E PRODUÇÃO

Registrado no Ministério da Agricultura, Pecuária e Abastecimento sob nº 25

Geneplus Consultoria Agropecuária Ltda.

Animal: DICA4225 4225 DA MARCA LC
Nascimento: 03/11/2020 Sexo: F Raça ou composição racial: Nelore
REM5531 - REM USP

AZAN1709 - LUDICO DA BELA
Raça ou composição racial: Nelore AZAN1335 - IBIZA FIV DA BELA
-

DZ7564 - DZ7564 DA DICA
Raça ou composição racial: Nelore -

Fazenda: SÃO LUIZ - MIRASSOL DO OESTE / MT

	DEP	AC	%	Classe	-	+	CEIP Nº:
PN (kg)	0.146	15	55.0	R			0505/22
P120-EM (kg)	3.977	3	3.0	E			
TM120 (kg)	6.293		4.0	E			
PD (kg)	9.698	14	11.0	E			
TMD (kg)	10.764		6.0	E			
PS (kg)	16.902	15	2.0	E			
GPD (kg)	7.204	15	5.0	E			
CFD (1-6)	0.200	9	10.0	E			
CFS (1-6)	0.172	9	15.0	E			
PED (cm)	0.104	9	42.0	S			
PES (cm)	0.683	12	12.0	E			
IPP (meses)	-0.024	5	70.0	R			
RD (%)	-0.613	9	73.0	R			
AOL (cm²)	0.280	10	51.0	R			
EGS (0,1 mm)	0.557	8	26.0	S			
MAR (%)	-0.121	7	61.0	R			Emissão: 07/10/2022

Índice de Qualificação Genética - IQG : 24.82 Percentil: 3.0% Classe: Elite

Base Genética: Animais nascidos na safra 2020

Reponsável Técnico - Programa Geneplus Embrapa



PN (kg) = Peso ao Nascer (efeito direto);

P120 EM (kg) = Peso aos 120 dias (efeito materno);

TM120 (kg) = Total Materno aos 120 dias;

PD (kg) = Peso à Desmama (efeito direto);

TMD (kg) = Total Materno à Desmama;

PS (kg) = Peso ao Sobreano;

GPD (kg) = Ganho Pós-Desmama;

CFD (1-6) = Conformação Frigorífica à Desmama;

CFS (1-6) = Conformação Frigorífica ao Sobreano;

PED (cm) = Perímetro Escrotal à Desmama;

PES (cm) = Perímetro Escrotal ao Sobreano;

IPP (meses) = Idade ao Primeiro Parto;

RD = Relação de Desmama (%);

AOL (cm²) = Área de Olho de Lombo;

EGS (0,1 mm) = Espessura de Gordura Subcutânea;

MAR (%) = Marmoreio;

DEP = Diferença Esperada na Progênie;

AC = Acurácia;

% = Percentil;

Classe = Elite (E), até 16%; Superior (S), acima de 16% até 50%;

Regular (R), acima de 50% até 84%; e Inferior (I), acima de 84%.

Fórmula do IQG:

$10\% \cdot PD + 20\% \cdot TMD + 15\% \cdot PS + 20\% \cdot GPD + 15\% \cdot PES + 5\% \cdot IPP + 10\% \cdot AOL + 5\% \cdot EGS$

CERTIFICADO ESPECIAL DE IDENTIFICAÇÃO E PRODUÇÃO

Registrado no Ministério da Agricultura, Pecuária e Abastecimento sob nº 25

Geneplus Consultoria Agropecuária Ltda.

Animal: DICA4220
Nascimento: 03/11/2020

4220 DA MARCA LC

Sexo: F

Raça ou composição racial: Nelore

RDM4305 - NEHRU MAT.

DICO8739 - ORGULHO DA DICA
Raça ou composição racial: Nelore

















DICO4938 - LESSE FIV DA DICA

-

DV2387 - DV2387 DA DICA
Raça ou composição racial: Nelore

-

Fazenda: SÃO LUIZ - MIRASSOL DO OESTE / MT

	DEP	AC	%	Classe	-	+
PN (kg)	0.040	16	42.0	S		
P120-EM (kg)	1.765	5	27.0	S		
TM120 (kg)	4.470		13.0	E		
PD (kg)	12.370	14	5.0	E		
TMD (kg)	9.013		11.0	E		
PS (kg)	11.552	13	10.0	E		
GPD (kg)	-0.818	13	65.0	R		
CFD (1-6)	0.339	11	1.0	E		
CFS (1-6)	0.102	11	32.0	S		
PED (cm)	0.248	1	15.0	E		
PES (cm)	0.018	10	58.0	R		
IPP (meses)	-0.249	1	54.0	R		
RD (%)	-0.828	9	82.0	R		
AOL (cm²)	1.758	2	8.0	E		
EGS (0,1 mm)	0.860	1	13.0	E		
MAR (%)	0.477	1	19.0	S		

CEIP Nº:
0506/22

Emissão:
07/10/2022

Índice de Qualificação Genética - IQG : 16.03 **Percentil**: 14.0% **Classe**: Elite

Base Genética: Animais nascidos na safra 2020

Responsável Técnico - Programa Geneplus Embrapa



PN (kg) = Peso ao Nascer (efeito direto);
P120 EM (kg) = Peso aos 120 dias (efeito materno);
TM120 (kg) = Total Materno aos 120 dias;
PD (kg) = Peso à Desmama (efeito direto);
TMD (kg) = Total Materno à Desmama;
PS (kg) = Peso ao Sobreano;
GPD (kg) = Ganho Pós-Desmama;
CFD (1-6) = Conformação Frigorífica à Desmama;
CFS (1-6) = Conformação Frigorífica ao Sobreano;
PED (cm) = Perímetro Escrotal à Desmama;
PES (cm) = Perímetro Escrotal ao Sobreano;
IPP (meses) = Idade ao Primeiro Parto;
RD = Relação de Desmama (%);
AOL (cm²) = Área de Olho de Lombo;
EGS (0,1 mm) = Espessura de Gordura Subcutânea;
MAR (%) = Marmoreio;
DEP = Diferença Esperada na Progênie;
AC = Acurácia;
% = Percentil;
Classe = Elite (E), até 16%; Superior (S), acima de 16% até 50%;
Regular (R), acima de 50% até 84%; e Inferior (I), acima de 84%.

Fórmula do IQG:

$10\% \cdot PD + 20\% \cdot TMD + 15\% \cdot PS + 20\% \cdot GPD + 15\% \cdot PES + 5\% \cdot IPP + 10\% \cdot AOL + 5\% \cdot EGS$



CERTIFICADO ESPECIAL DE IDENTIFICAÇÃO E PRODUÇÃO

Registrado no Ministério da Agricultura, Pecuária e Abastecimento sob nº 25

Geneplus Consultoria Agropecuária Ltda.

Animal: DICA4236 4236 DA MARCA LC
Nascimento: 05/11/2020 Sexo: F Raça ou composição racial: Nelore

RDM6023 - SHERLOCK MAT.

DICOA0101 - PONTUAL A101 DA DICA

Raça ou composição racial: Nelore DICO4938 - LESSE FIV DA DICA

-

DK6898 - DK6898

Raça ou composição racial: Nelore -

Fazenda: SÃO LUIZ - MIRASSOL DO OESTE / MT

	DEP	AC	%	Classe	-	+	CEIP Nº: 0507/22
PN (kg)	-0.357	13	8.0	E			
P120-EM (kg)	2.526	4	14.0	E			
TM120 (kg)	5.053		9.0	E			
PD (kg)	11.290	9	7.0	E			
TMD (kg)	9.401		10.0	E			
PS (kg)	15.166	8	4.0	E			
GPD (kg)	3.876	8	20.0	S			
CFD (1-6)	0.348	6	0.5	E			
CFS (1-6)	0.217	5	8.0	E			
PED (cm)	0.390	1	3.0	E			
PES (cm)	0.598	4	15.0	E			
IPP (meses)	-0.773	1	21.0	S			
RD (%)	-0.244	8	55.0	R			
AOL (cm²)	1.774	1	8.0	E			
EGS (0,1 mm)	0.799	1	15.0	E			
MAR (%)	0.092	1	44.0	S			Emissão: 07/10/2022

Índice de Qualificação Genética - IQG : 22.63 Percentil : 5.0% Classe: Elite

Base Genética: Animais nascidos na safra 2020

Reponsável Técnico - Programa Geneplus Embrapa

A RAÇA OU O PERCENTUAL DA COMPOSIÇÃO RACIAL DESTA ANIMAL SOMENTE SERÁ COMPROVADA POR MEIO DOS CERTIFICADOS DE REGISTRO GENEALÓGICO OU CERTIFICADO DE CONTROLE DE GENEALOGIA, EMITIDOS PELA RESPECTIVA ASSOCIAÇÃO DE CRIADORES

DARAÇA



PN (kg) = Peso ao Nascer (efeito direto);

P120 EM (kg) = Peso aos 120 dias (efeito materno);

TM120 (kg) = Total Materno aos 120 dias;

PD (kg) = Peso à Desmama (efeito direto);

TMD (kg) = Total Materno à Desmama;

PS (kg) = Peso ao Sobreano;

GPD (kg) = Ganho Pós-Desmama;

CFD (1-6) = Conformação Frigorífica à Desmama;

CFS (1-6) = Conformação Frigorífica ao Sobreano;

PED (cm) = Perímetro Escrotal à Desmama;

PES (cm) = Perímetro Escrotal ao Sobreano;

IPP (meses) = Idade ao Primeiro Parto;

RD = Relação de Desmama (%);

AOL (cm²) = Área de Olho de Lombo;

EGS (0,1 mm) = Espessura de Gordura Subcutânea;

MAR (%) = Marmoreio;

DEP = Diferença Esperada na Progênie;

AC = Acurácia;

% = Percentil;

Classe = Elite (E), até 16%; Superior (S), acima de 16% até 50%;

Regular (R), acima de 50% até 84%; e Inferior (I), acima de 84%.

Fórmula do IQG:

$10\% \cdot PD + 20\% \cdot TMD + 15\% \cdot PS + 20\% \cdot GPD + 15\% \cdot PES + 5\% \cdot IPP + 10\% \cdot AOL + 5\% \cdot EGS$



CERTIFICADO ESPECIAL DE IDENTIFICAÇÃO E PRODUÇÃO

Registrado no Ministério da Agricultura, Pecuária e Abastecimento sob nº 25

Geneplus Consultoria Agropecuária Ltda.

Animal: DICA4243 4243 DA MARCA LC
 Nascimento: 05/11/2020 Sexo: F Raça ou composição racial: Nelore

REMC5326 - REM ARMADOR

RDMA0236 - CORAL MAT.

Raça ou composição racial: Nelore

RDM8113 - VERANA MAT.

-

EB4115 - EB4115 DA DICA

Raça ou composição racial: Nelore

-

Fazenda: SÃO LUIZ - MIRASSOL DO OESTE / MT

	DEP	AC	%	Classe	-	+	CEIP Nº: 0508/22
PN (kg)	0.216	11	63.0	R	■	■	
P120-EM (kg)	2.463	2	15.0	E		■	
TM120 (kg)	5.356		7.0	E		■	
PD (kg)	12.249	9	5.0	E		■	
TMD (kg)	8.954		11.0	E		■	
PS (kg)	14.407	3	5.0	E		■	
GPD (kg)	2.158	3	35.0	S		■	
CFD (1-6)	0.208	2	8.0	E		■	
CFS (1-6)	0.220	1	8.0	E		■	
PED (cm)	0.338	3	6.0	E		■	
PES (cm)	0.751	1	9.0	E		■	
IPP (meses)	-0.945	1	13.0	E		■	
RD (%)	0.016	4	41.0	S		■	
AOL (cm²)	2.201	1	3.0	E		■	
EGS (0,1 mm)	1.009	1	9.0	E		■	
MAR (%)	0.646	1	11.0	E		■	Emissão: 07/10/2022

Índice de Qualificação Genética - IQG : 22.21 **Percentil** : 5.0% **Classe**: Elite

Base Genética: Animais nascidos na safra 2020

Reponsável Técnico - Programa Geneplus Embrapa

A RAÇA OU O PERCENTUAL DA COMPOSIÇÃO RACIAL DESTE ANIMAL SOMENTE SERÁ COMPROVADA POR MEIO DOS CERTIFICADOS DE REGISTRO GENEALÓGICO OU CERTIFICADO DE CONTROLE DE GENEALOGIA, EMITIDOS PELA RESPECTIVA ASSOCIAÇÃO DE CRIADORES

DARAÇA



PN (kg) = Peso ao Nascer (efeito direto);
P120 EM (kg) = Peso aos 120 dias (efeito materno);
TM120 (kg) = Total Materno aos 120 dias;
PD (kg) = Peso à Desmama (efeito direto);
TMD (kg) = Total Materno à Desmama;
PS (kg) = Peso ao Sobreano;
GPD (kg) = Ganho Pós-Desmama;
CFD (1-6) = Conformação Frigorífica à Desmama;
CFS (1-6) = Conformação Frigorífica ao Sobreano;
PED (cm) = Perímetro Escrotal à Desmama;
PES (cm) = Perímetro Escrotal ao Sobreano;
IPP (meses) = Idade ao Primeiro Parto;
RD = Relação de Desmama (%);
AOL (cm²) = Área de Olho de Lombo;
EGS (0,1 mm) = Espessura de Gordura Subcutânea;
MAR (%) = Marmoreio;
DEP = Diferença Esperada na Progênie;
AC = Acurácia;
% = Percentil;
Classe = Elite (E), até 16%; Superior (S), acima de 16% até 50%;
Regular (R), acima de 50% até 84%; e Inferior (I), acima de 84%.

Fórmula do IQG:

$10\% \cdot PD + 20\% \cdot TMD + 15\% \cdot PS + 20\% \cdot GPD + 15\% \cdot PES + 5\% \cdot IPP + 10\% \cdot AOL + 5\% \cdot EGS$



CERTIFICADO ESPECIAL DE IDENTIFICAÇÃO E PRODUÇÃO

Registrado no Ministério da Agricultura, Pecuária e Abastecimento sob nº 25

Geneplus Consultoria Agropecuária Ltda.

Animal: DICA4277 4277 DA MARCA LC
 Nascimento: 20/11/2020 Sexo: F Raça ou composição racial: Nelore
 RDM6023 - SHERLOCK MAT.

DICOA0101 - PONTUAL A101 DA DICA

Raça ou composição racial: Nelore DICO4938 - LESSE FIV DA DICA

DZ7581 - DZ7581 DA DICA

Raça ou composição racial: Nelore -

Fazenda: SÃO LUIZ - MIRASSOL DO OESTE / MT

	DEP	AC	%	Classe	-	+	CEIP Nº: 0509/22
PN (kg)	0.229	13	65.0	R			
P120-EM (kg)	2.145	3	20.0	S			
TM120 (kg)	4.332		14.0	E			
PD (kg)	10.289	9	9.0	E			
TMD (kg)	8.868		11.0	E			
PS (kg)	13.190	6	6.0	E			
GPD (kg)	2.901	6	28.0	S			
CFD (1-6)	0.220	5	7.0	E			
CFS (1-6)	0.274	5	3.0	E			
PED (cm)	0.363	1	5.0	E			
PES (cm)	0.592	2	16.0	E			
IPP (meses)	-0.047	1	68.0	R			
RD (%)	-0.602	6	73.0	R			
AOL (cm²)	1.397	1	14.0	E			
EGS (0,1 mm)	0.583	1	25.0	S			
MAR (%)	0.189	1	37.0	S			Emissão: 07/10/2022

Índice de Qualificação Genética - IQG : 20.12 Percentil: 7.0% Classe: Elite

Base Genética: Animais nascidos na safra 2020

Reponsável Técnico - Programa Geneplus Embrapa

A RAÇA OU O PERCENTUAL DA COMPOSIÇÃO RACIAL DESTES ANIMAIS SOMENTE SERÁ COMPROVADA POR MEIO DOS CERTIFICADOS DE REGISTRO GENEALÓGICO OU CERTIFICADO DE CONTROLE DE GENEALOGIA, EMITIDOS PELA RESPECTIVA ASSOCIAÇÃO DE CRIADORES

DARAÇA



PN (kg) = Peso ao Nascer (efeito direto);

P120 EM (kg) = Peso aos 120 dias (efeito materno);

TM120 (kg) = Total Materno aos 120 dias;

PD (kg) = Peso à Desmama (efeito direto);

TMD (kg) = Total Materno à Desmama;

PS (kg) = Peso ao Sobreano;

GPD (kg) = Ganho Pós-Desmama;

CFD (1-6) = Conformação Frigorífica à Desmama;

CFS (1-6) = Conformação Frigorífica ao Sobreano;

PED (cm) = Perímetro Escrotal à Desmama;

PES (cm) = Perímetro Escrotal ao Sobreano;

IPP (meses) = Idade ao Primeiro Parto;

RD = Relação de Desmama (%);

AOL (cm²) = Área de Olho de Lombo;

EGS (0,1 mm) = Espessura de Gordura Subcutânea;

MAR (%) = Marmoreio;

DEP = Diferença Esperada na Progênie;

AC = Acurácia;

% = Percentil;

Classe = Elite (E), até 16%; Superior (S), acima de 16% até 50%;

Regular (R), acima de 50% até 84%; e Inferior (I), acima de 84%.

Fórmula do IQG:

$10\% \cdot PD + 20\% \cdot TMD + 15\% \cdot PS + 20\% \cdot GPD + 15\% \cdot PES + 5\% \cdot IPP + 10\% \cdot AOL + 5\% \cdot EGS$

CERTIFICADO ESPECIAL DE IDENTIFICAÇÃO E PRODUÇÃO

Registrado no Ministério da Agricultura, Pecuária e Abastecimento sob nº 25

Geneplus Consultoria Agropecuária Ltda.

Animal: DICA4263 4263 DA MARCA LC
Nascimento: 20/11/2020 Sexo: F Raça ou composição racial: Nelore

RDM6023 - SHERLOCK MAT.

DICOA0101 - PONTUAL A101 DA DICA

Raça ou composição racial: Nelore DICO4938 - LESSE FIV DA DICA

















-

DU9320 - DU9320 DA DICA

Raça ou composição racial: Nelore

-

Fazenda: SÃO LUIZ - MIRASSOL DO OESTE / MT

	DEP	AC	%	Classe	-	+	CEIP Nº:
PN (kg)	-0.179	14	19.0	S			0510/22
P120-EM (kg)	2.701	5	12.0	E			
TM120 (kg)	5.496		6.0	E			
PD (kg)	11.678	10	6.0	E			
TMD (kg)	10.201		7.0	E			
PS (kg)	13.885	8	5.0	E			
GPD (kg)	2.208	8	34.0	S			
CFD (1-6)	0.304	5	2.0	E			
CFS (1-6)	0.188	7	12.0	E			
PED (cm)	0.452	1	2.0	E			
PES (cm)	0.729	3	10.0	E			
IPP (meses)	-1.016	1	11.0	E			
RD (%)	-0.170	9	51.0	R			
AOL (cm ²)	1.210	2	19.0	S			
EGS (0,1 mm)	0.451	1	32.0	S			Emissão:
MAR (%)	0.222	1	35.0	S			07/10/2022

Índice de Qualificação Genética - IQG : 21.58 Percentil : 6.0% Classe: Elite

Base Genética: Animais nascidos na safra 2020

Reponsável Técnico - Programa Geneplus Embrapa



PN (kg) = Peso ao Nascer (efeito direto);
P120 EM (kg) = Peso aos 120 dias (efeito materno);
TM120 (kg) = Total Materno aos 120 dias;
PD (kg) = Peso à Desmama (efeito direto);
TMD (kg) = Total Materno à Desmama;
PS (kg) = Peso ao Sobreano;
GPD (kg) = Ganho Pós-Desmama;
CFD (1-6) = Conformação Frigorífica à Desmama;
CFS (1-6) = Conformação Frigorífica ao Sobreano;
PED (cm) = Perímetro Escrotal à Desmama;
PES (cm) = Perímetro Escrotal ao Sobreano;
IPP (meses) = Idade ao Primeiro Parto;
RD = Relação de Desmama (%);
AOL (cm²) = Área de Olho de Lombo;
EGS (0,1 mm) = Espessura de Gordura Subcutânea;
MAR (%) = Marmoreio;
DEP = Diferença Esperada na Progênie;
AC = Acurácia;
% = Percentil;
Classe = Elite (E), até 16%; Superior (S), acima de 16% até 50%;
Regular (R), acima de 50% até 84%; e Inferior (I), acima de 84%.

Fórmula do IQG:

$10\% \cdot PD + 20\% \cdot TMD + 15\% \cdot PS + 20\% \cdot GPD + 15\% \cdot PES + 5\% \cdot IPP + 10\% \cdot AOL + 5\% \cdot EGS$



CERTIFICADO ESPECIAL DE IDENTIFICAÇÃO E PRODUÇÃO

Registrado no Ministério da Agricultura, Pecuária e Abastecimento sob nº 25

Geneplus Consultoria Agropecuária Ltda.

Animal: DICA4289 4289 DA MARCA LC
Nascimento: 26/11/2020 Sexo: F Raça ou composição racial: Nelore
DICO9455 - 9455 FIV DA DICA
Raça ou composição racial: Nelore
EB4146 - EB4146 DA DICA
Raça ou composição racial: Nelore

REMC5326 - REM ARMADOR

GRED9825 - 9825 DA GREN.

-

-

Fazenda: SÃO LUIZ - MIRASSOL DO OESTE / MT

	DEP	AC	%	Classe	-	+	CEIP N°:
PN (kg)	0.309	8	74.0	R			0511/22
P120-EM (kg)	2.320	1	17.0	S			
TM120 (kg)	4.985		9.0	E			
PD (kg)	10.879	8	8.0	E			
TMD (kg)	8.484		13.0	E			
PS (kg)	13.256	3	6.0	E			
GPD (kg)	2.377	3	33.0	S			
CFD (1-6)	0.242	5	5.0	E			
CFS (1-6)	0.280	3	3.0	E			
PED (cm)	0.456	1	2.0	E			
PES (cm)	1.088	1	2.0	E			
IPP (meses)	-0.921	1	14.0	E			
RD (%)	-0.801	4	81.0	R			
AOL (cm²)	1.228	1	18.0	S			
EGS (0,1 mm)	0.564	1	26.0	S			
MAR (%)	0.184	1	37.0	S			Emissão: 07/10/2022

Índice de Qualificação Genética - IQG : 21.38 Percentil: 6.0% Classe: Elite

Base Genética: Animais nascidos na safra 2020

Reponsável Técnico - Programa Geneplus Embrapa

A RAÇA OU O PERCENTUAL DA COMPOSIÇÃO RACIAL DESTA ANIMAL SOMENTE SERÁ COMPROVADA POR MEIO DOS CERTIFICADOS DE REGISTRO GENEALÓGICO OU CERTIFICADO DE CONTROLE DE GENEALOGIA, EMITIDOS PELA RESPECTIVA ASSOCIAÇÃO DE CRIADORES

DARAÇA



PN (kg) = Peso ao Nascer (efeito direto);

P120 EM (kg) = Peso aos 120 dias (efeito materno);

TM120 (kg) = Total Materno aos 120 dias;

PD (kg) = Peso à Desmama (efeito direto);

TMD (kg) = Total Materno à Desmama;

PS (kg) = Peso ao Sobreano;

GPD (kg) = Ganho Pós-Desmama;

CFD (1-6) = Conformação Frigorífica à Desmama;

CFS (1-6) = Conformação Frigorífica ao Sobreano;

PED (cm) = Perímetro Escrotal à Desmama;

PES (cm) = Perímetro Escrotal ao Sobreano;

IPP (meses) = Idade ao Primeiro Parto;

RD = Relação de Desmama (%);

AOL (cm²) = Área de Olho de Lombo;

EGS (0,1 mm) = Espessura de Gordura Subcutânea;

MAR (%) = Marmoreio;

DEP = Diferença Esperada na Progênie;

AC = Acurácia;

% = Percentil;

Classe = Elite (E), até 16%; Superior (S), acima de 16% até 50%;

Regular (R), acima de 50% até 84%; e Inferior (I), acima de 84%.

Fórmula do IQG:

$10\% \cdot PD + 20\% \cdot TMD + 15\% \cdot PS + 20\% \cdot GPD + 15\% \cdot PES + 5\% \cdot IPP + 10\% \cdot AOL + 5\% \cdot EGS$



CERTIFICADO ESPECIAL DE IDENTIFICAÇÃO E PRODUÇÃO

Registrado no Ministério da Agricultura, Pecuária e Abastecimento sob nº 25

Geneplus Consultoria Agropecuária Ltda.

Animal: DICA4296 4296 DA MARCA LC
Nascimento: 01/12/2020 Sexo: F Raça ou composição racial: Nelore

REMC5326 - REM ARMADOR

DICO9455 - 9455 FIV DA DICA

Raça ou composição racial: Nelore GRED9825 - 9825 DA GREN.

-

EB4152 - EB4152 DA DICA

Raça ou composição racial: Nelore -

Fazenda: SÃO LUIZ - MIRASSOL DO OESTE / MT

	DEP	AC	%	Classe	-	+	CEIP Nº:
PN (kg)	0.242	9	66.0	R			0512/22
P120-EM (kg)	1.766	1	27.0	S			
TM120 (kg)	3.570		21.0	S			
PD (kg)	7.701	8	19.0	S			
TMD (kg)	6.068		25.0	S			
PS (kg)	8.122	4	23.0	S			
GPD (kg)	0.421	4	52.0	R			
CFD (1-6)	0.171	5	15.0	E			
CFS (1-6)	0.206	4	10.0	E			
PED (cm)	0.363	1	5.0	E			
PES (cm)	0.939	1	4.0	E			
IPP (meses)	-0.918	1	14.0	E			
RD (%)	-0.438	4	65.0	R			
AOL (cm²)	0.956	1	26.0	S			
EGS (0,1 mm)	0.365	1	37.0	S			
MAR (%)	0.154	1	40.0	S			Emissão: 07/10/2022

Índice de Qualificação Genética - IQG : 14.72 Percentil: 18.0% Classe: Superior

Base Genética: Animais nascidos na safra 2020

Reponsável Técnico - Programa Geneplus Embrapa

A RAÇA OU O PERCENTUAL DA COMPOSIÇÃO RACIAL DESTES ANIMAIS SOMENTE SERÁ COMPROVADA POR MEIO DOS CERTIFICADOS DE REGISTRO GENEALÓGICO OU CERTIFICADO DE CONTROLE DE GENEALOGIA, EMITIDOS PELA RESPECTIVA ASSOCIAÇÃO DE CRIADORES

DARAÇA



PN (kg) = Peso ao Nascer (efeito direto);
P120 EM (kg) = Peso aos 120 dias (efeito materno);
TM120 (kg) = Total Materno aos 120 dias;
PD (kg) = Peso à Desmama (efeito direto);
TMD (kg) = Total Materno à Desmama;
PS (kg) = Peso ao Sobreano;
GPD (kg) = Ganho Pós-Desmama;
CFD (1-6) = Conformação Frigorífica à Desmama;
CFS (1-6) = Conformação Frigorífica ao Sobreano;
PED (cm) = Perímetro Escrotal à Desmama;
PES (cm) = Perímetro Escrotal ao Sobreano;
IPP (meses) = Idade ao Primeiro Parto;
RD = Relação de Desmama (%);
AOL (cm²) = Área de Olho de Lombo;
EGS (0,1 mm) = Espessura de Gordura Subcutânea;
MAR (%) = Marmoreio;
DEP = Diferença Esperada na Progênie;
AC = Acurácia;
% = Percentil;
Classe = Elite (E), até 16%; Superior (S), acima de 16% até 50%;
Regular (R), acima de 50% até 84%; e Inferior (I), acima de 84%.

Fórmula do IQG:

$10\% \cdot PD + 20\% \cdot TMD + 15\% \cdot PS + 20\% \cdot GPD + 15\% \cdot PES + 5\% \cdot IPP + 10\% \cdot AOL + 5\% \cdot EGS$

CERTIFICADO ESPECIAL DE IDENTIFICAÇÃO E PRODUÇÃO

Registrado no Ministério da Agricultura, Pecuária e Abastecimento sob nº 25

Geneplus Consultoria Agropecuária Ltda.

Animal: **DICA4312** 4312 DA MARCA LC
 Nascimento: **14/12/2020** Sexo: F Raça ou composição racial: Nelore

REMC5326 - REM ARMADOR

DICO9455 - 9455 FIV DA DICA

Raça ou composição racial: Nelore | GRED9825 - 9825 DA GREN.

-

EB4139 - EB4139 DA DICA

Raça ou composição racial: Nelore | -

Fazenda: SÃO LUIZ - MIRASSOL DO OESTE / MT

	DEP	AC	%	Classe	-	+	CEIP Nº: 0513/22
PN (kg)	0.259	9	68.0	R			
P120-EM (kg)	1.969	1	23.0	S			
TM120 (kg)	4.051		16.0	E			
PD (kg)	8.535	8	16.0	E			
TMD (kg)	6.719		21.0	S			
PS (kg)	12.671	4	7.0	E			
GPD (kg)	4.137	4	18.0	S			
CFD (1-6)	0.178	5	13.0	E			
CFS (1-6)	0.323	4	2.0	E			
PED (cm)	0.387	1	3.0	E			
PES (cm)	0.978	1	4.0	E			
IPP (meses)	-0.914	1	14.0	E			
RD (%)	-0.850	4	82.0	R			
AOL (cm²)	1.490	1	12.0	E			
EGS (0,1 mm)	0.755	1	17.0	S			
MAR (%)	0.212	1	35.0	S			

Emissão:
07/10/2022

Índice de Qualificação Genética - IQG : 20.33 **Percentil** : 7.0% **Classe**: Elite

Base Genética: Animais nascidos na safra 2020

Reponsável Técnico - Programa Geneplus Embrapa



PN (kg) = Peso ao Nascer (efeito direto);
P120 EM (kg) = Peso aos 120 dias (efeito materno);
TM120 (kg) = Total Materno aos 120 dias;
PD (kg) = Peso à Desmama (efeito direto);
TMD (kg) = Total Materno à Desmama;
PS (kg) = Peso ao Sobreano;
GPD (kg) = Ganho Pós-Desmama;
CFD (1-6) = Conformação Frigorífica à Desmama;
CFS (1-6) = Conformação Frigorífica ao Sobreano;
PED (cm) = Perímetro Escrotal à Desmama;
PES (cm) = Perímetro Escrotal ao Sobreano;
IPP (meses) = Idade ao Primeiro Parto;
RD = Relação de Desmama (%);
AOL (cm²) = Área de Olho de Lombo;
EGS (0,1 mm) = Espessura de Gordura Subcutânea;
MAR (%) = Marmoreio;
DEP = Diferença Esperada na Progênie;
AC = Acurácia;
% = Percentil;
Classe = Elite (E), até 16%; Superior (S), acima de 16% até 50%;
Regular (R), acima de 50% até 84%; e Inferior (I), acima de 84%.

Fórmula do IQG:

$10\% \cdot PD + 20\% \cdot TMD + 15\% \cdot PS + 20\% \cdot GPD + 15\% \cdot PES + 5\% \cdot IPP + 10\% \cdot AOL + 5\% \cdot EGS$