

CERTIFICADO ESPECIAL DE IDENTIFICAÇÃO E PRODUÇÃO

Registrado no Ministério da Agricultura, Pecuária e Abastecimento sob nº 25

Geneplus Consultoria Agropecuária Ltda.

Animal: 695 695
Nascimento: 02/08/2019 Sexo: M Raça ou composição racial: Nelore

| REM3787 - REM QUERO-QUERO

REM7121 - REM ALLON

Raça ou composição racial: Nelore

| REM5255 - REM TENGUELA

067 - 067

Raça ou composição racial: Nelore

| -

Fazenda: DESAFIO - SÃO FRANCISCO DO GUAPORÉ / RO

	DEP	AC	%	Classe	-	+	
PN (kg)	-0.142	15	23.0	S			CEIP Nº: 0199/21
P120-EM (kg)	2.124	2	10.0	E			
TM120 (kg)	3.954		6.0	E			
PD (kg)	5.473	14	15.0	E			
TMD (kg)	5.862		9.0	E			
PS (kg)	6.629	14	25.0	S			
GPD (kg)	1.156	14	48.0	S			
CFD (1-6)	0.203	11	6.0	E			
CFS (1-6)	0.104	8	26.0	S			
PED (cm)	0.034	12	55.0	R			
PES (cm)	0.221	13	37.0	S			
IPP (meses)	-0.585	9	33.0	S			
RD (%)	1.909	2	1.0	E			
AOL (cm²)	1.919	13	4.0	E			
EGS (dm)	0.942	12	3.0	E			
MAR (%)	0.101	1	41.0	S			Emissão: 14/10/2021

Índice de Qualificação Genética - IQG : 14.18 Percentil : 17.0% Classe: Superior

Base Genética: Animais nascidos na safra 2019

Reponsável Técnico - Programa Geneplus Embrapa

A RAÇA OU O PERCENTUAL DA COMPOSIÇÃO RACIAL DESTES ANIMAIS SOMENTE SERÁ COMPROVADA POR MEIO DOS CERTIFICADOS DE REGISTRO GENEALÓGICO OU CERTIFICADO DE CONTROLE DE GENEALOGIA, EMITIDOS PELA RESPECTIVA ASSOCIAÇÃO DE CRIADORES

DARAÇA



PN (kg) = Peso ao Nascer (efeito direto);

P120 EM (kg) = Peso aos 120 dias (efeito materno);

TM120 (kg) = Total Materno aos 120 dias;

PD (kg) = Peso à Desmama (efeito direto);

TMD (kg) = Total Materno à Desmama;

PS (kg) = Peso ao Sobreano;

GPD (kg) = Ganho Pós-Desmama;

CFD (1-6) = Conformação Frigorífica à Desmama;

CFS (1-6) = Conformação Frigorífica ao Sobreano;

PED (cm) = Perímetro Escrotal à Desmama;

PES (cm) = Perímetro Escrotal ao Sobreano;

IPP (meses) = Idade ao Primeiro Parto;

RD = Relação de Desmama (%);

AOL (cm²) = Área de Olho de Lombo;

EGS (dm) = Espessura de Gordura Subcutânea;

MAR (%) = Marmoreio;

DEP = Diferença Esperada na Progênie;

AC = Acurácia;

% = Percentil;

Classe = Elite (E), até 16%; Superior (S), acima de 16% até 50%;

Regular (R), acima de 50% até 84%; e Inferior (I), acima de 84%.

Fórmula do IQG:

$10\% \cdot PD + 20\% \cdot TMD + 15\% \cdot PS + 20\% \cdot GPD + 15\% \cdot PES + 5\% \cdot IPP + 10\% \cdot AOL + 5\% \cdot EGS$

CERTIFICADO ESPECIAL DE IDENTIFICAÇÃO E PRODUÇÃO

Registrado no Ministério da Agricultura, Pecuária e Abastecimento sob nº 25

Geneplus Consultoria Agropecuária Ltda.

Animal: 718 718
 Nascimento: 08/08/2019 Sexo: M Raça ou composição racial: Nelore

REM3787 - REM QUERO-QUERO

REM7121 - REM ALLON

Raça ou composição racial: Nelore REM5255 - REM TENGUELA

-

052 - 052

Raça ou composição racial: Nelore -

Fazenda: DESAFIO - SÃO FRANCISCO DO GUAPORÉ / RO

	DEP	AC	%	Classe	-	+	CEIP Nº: 0200/21
PN (kg)	0.167	15	62.0	R			
P120-EM (kg)	1.777	2	16.0	E			
TM120 (kg)	3.050		14.0	E			
PD (kg)	3.158	14	34.0	S			
TMD (kg)	4.103		21.0	S			
PS (kg)	6.425	14	26.0	S			
GPD (kg)	3.267	14	25.0	S			
CFD (1-6)	0.191	11	8.0	E			
CFS (1-6)	0.063	8	39.0	S			
PED (cm)	-0.143	12	89.0	I			
PES (cm)	0.109	13	47.0	S			
IPP (meses)	-0.561	9	34.0	S			
RD (%)	1.934	2	0.5	E			
AOL (cm²)	2.005	13	3.0	E			
EGS (dm)	1.005	12	2.0	E			
MAR (%)	0.111	1	40.0	S			

Emissão:
14/10/2021

Índice de Qualificação Genética - IQG : 13.16 Percentil : 20.0% Classe: Superior

Base Genética: Animais nascidos na safra 2019

Reponsável Técnico - Programa Geneplus Embrapa



PN (kg) = Peso ao Nascer (efeito direto);
P120 EM (kg) = Peso aos 120 dias (efeito materno);
TM120 (kg) = Total Materno aos 120 dias;
PD (kg) = Peso à Desmama (efeito direto);
TMD (kg) = Total Materno à Desmama;
PS (kg) = Peso ao Sobreano;
GPD (kg) = Ganho Pós-Desmama;
CFD (1-6) = Conformação Frigorífica à Desmama;
CFS (1-6) = Conformação Frigorífica ao Sobreano;
PED (cm) = Perímetro Escrotal à Desmama;
PES (cm) = Perímetro Escrotal ao Sobreano;
IPP (meses) = Idade ao Primeiro Parto;
RD = Relação de Desmama (%);
AOL (cm²) = Área de Olho de Lombo;
EGS (dm) = Espessura de Gordura Subcutânea;
MAR (%) = Marmoreio;
DEP = Diferença Esperada na Progênie;
AC = Acurácia;
% = Percentil;
Classe = Elite (E), até 16%; Superior (S), acima de 16% até 50%;
Regular (R), acima de 50% até 84%; e Inferior (I), acima de 84%.

Fórmula do IQG:

$10\% \cdot PD + 20\% \cdot TMD + 15\% \cdot PS + 20\% \cdot GPD + 15\% \cdot PES + 5\% \cdot IPP + 10\% \cdot AOL + 5\% \cdot EGS$

CERTIFICADO ESPECIAL DE IDENTIFICAÇÃO E PRODUÇÃO

Registrado no Ministério da Agricultura, Pecuária e Abastecimento sob nº 25

Geneplus Consultoria Agropecuária Ltda.

Animal: 725 725
 Nascimento: 09/08/2019 Sexo: M Raça ou composição racial: Nelore

REM3787 - REM QUERO-QUERO

REM7121 - REM ALLON

Raça ou composição racial: Nelore REM5255 - REM TENGUELA

-

158 - 158

Raça ou composição racial: Nelore -

Fazenda: DESAFIO - SÃO FRANCISCO DO GUAPORÉ / RO

	DEP	AC	%	Classe	-	+	CEIP Nº: 0201/21
PN (kg)	0.743	15	99.0	I			
P120-EM (kg)	2.461	2	7.0	E			
TM120 (kg)	4.056		6.0	E			
PD (kg)	4.670	14	20.0	S			
TMD (kg)	6.218		7.0	E			
PS (kg)	9.821	14	12.0	E			
GPD (kg)	5.151	14	11.0	E			
CFD (1-6)	0.179	11	9.0	E			
CFS (1-6)	0.078	8	34.0	S			
PED (cm)	0.066	12	47.0	S			
PES (cm)	0.246	13	35.0	S			
IPP (meses)	-0.007	9	71.0	R			
RD (%)	2.003	2	0.5	E			
AOL (cm ²)	2.239	13	2.0	E			
EGS (dm)	1.228	12	0.5	E			
MAR (%)	0.419	1	17.0	S			

Emissão:
14/10/2021

Índice de Qualificação Genética - IQG : 19.15 Percentil : 8.0% Classe: Elite

Base Genética: Animais nascidos na safra 2019

Responsável Técnico - Programa Geneplus Embrapa



PN (kg) = Peso ao Nascer (efeito direto);

P120 EM (kg) = Peso aos 120 dias (efeito materno);

TM120 (kg) = Total Materno aos 120 dias;

PD (kg) = Peso à Desmama (efeito direto);

TMD (kg) = Total Materno à Desmama;

PS (kg) = Peso ao Sobreano;

GPD (kg) = Ganho Pós-Desmama;

CFD (1-6) = Conformação Frigorífica à Desmama;

CFS (1-6) = Conformação Frigorífica ao Sobreano;

PED (cm) = Perímetro Escrotal à Desmama;

PES (cm) = Perímetro Escrotal ao Sobreano;

IPP (meses) = Idade ao Primeiro Parto;

RD = Relação de Desmama (%);

AOL (cm²) = Área de Olho de Lombo;

EGS (dm) = Espessura de Gordura Subcutânea;

MAR (%) = Marmoreio;

DEP = Diferença Esperada na Progênie;

AC = Acurácia;

% = Percentil;

Classe = Elite (E), até 16%; Superior (S), acima de 16% até 50%;

Regular (R), acima de 50% até 84%; e Inferior (I), acima de 84%.

Fórmula do IQG:

$10\% \cdot PD + 20\% \cdot TMD + 15\% \cdot PS + 20\% \cdot GPD + 15\% \cdot PES + 5\% \cdot IPP + 10\% \cdot AOL + 5\% \cdot EGS$

CERTIFICADO ESPECIAL DE IDENTIFICAÇÃO E PRODUÇÃO

Registrado no Ministério da Agricultura, Pecuária e Abastecimento sob nº 25

Geneplus Consultoria Agropecuária Ltda.

Animal: 742 742
 Nascimento: 19/08/2019 Sexo: F Raça ou composição racial: Nelore

REM5531 - REM USP

DICO7347 - NOMADE DA DICA

Raça ou composição racial: Nelore

DICO2059 - IDELVINA FIV DA DICA

-

174 - 174

Raça ou composição racial: Nelore

-

Fazenda: DESAFIO - SÃO FRANCISCO DO GUAPORÉ / RO

	DEP	AC	%	Classe	-	+	CEIP Nº: 0202/21
PN (kg)	0.362	10	83.0	R			
P120-EM (kg)	1.761	2	16.0	E			
TM120 (kg)	3.031		14.0	E			
PD (kg)	4.934	5	18.0	S			
TMD (kg)	4.706		16.0	E			
PS (kg)	8.814	7	15.0	E			
GPD (kg)	3.881	7	20.0	S			
CFD (1-6)	0.213	4	5.0	E			
CFS (1-6)	0.159	1	13.0	E			
PED (cm)	0.138	2	30.0	S			
PES (cm)	0.494	1	17.0	S			
IPP (meses)	-0.404	1	45.0	S			
RD (%)	0.418	1	23.0	S			
AOL (cm²)	0.016	1	59.0	R			
EGS (dm)	0.349	1	30.0	S			
MAR (%)	-0.359	1	81.0	R			

Emissão:
14/10/2021

Índice de Qualificação Genética - IQG : 14.80 Percentil : 16.0% Classe: Elite

Base Genética: Animais nascidos na safra 2019

Reponsável Técnico - Programa Geneplus Embrapa



PN (kg) = Peso ao Nascer (efeito direto);

P120 EM (kg) = Peso aos 120 dias (efeito materno);

TM120 (kg) = Total Materno aos 120 dias;

PD (kg) = Peso à Desmama (efeito direto);

TMD (kg) = Total Materno à Desmama;

PS (kg) = Peso ao Sobreano;

GPD (kg) = Ganho Pós-Desmama;

CFD (1-6) = Conformação Frigorífica à Desmama;

CFS (1-6) = Conformação Frigorífica ao Sobreano;

PED (cm) = Perímetro Escrotal à Desmama;

PES (cm) = Perímetro Escrotal ao Sobreano;

IPP (meses) = Idade ao Primeiro Parto;

RD = Relação de Desmama (%);

AOL (cm²) = Área de Olho de Lombo;

EGS (dm) = Espessura de Gordura Subcutânea;

MAR (%) = Marmoreio;

DEP = Diferença Esperada na Progênie;

AC = Acurácia;

% = Percentil;

Classe = Elite (E), até 16%; Superior (S), acima de 16% até 50%;

Regular (R), acima de 50% até 84%; e Inferior (I), acima de 84%.

Fórmula do IQG:

$10\% \cdot PD + 20\% \cdot TMD + 15\% \cdot PS + 20\% \cdot GPD + 15\% \cdot PES + 5\% \cdot IPP + 10\% \cdot AOL + 5\% \cdot EGS$

CERTIFICADO ESPECIAL DE IDENTIFICAÇÃO E PRODUÇÃO

Registrado no Ministério da Agricultura, Pecuária e Abastecimento sob nº 25

Geneplus Consultoria Agropecuária Ltda.

Animal: 823 823
Nascimento: 25/09/2019 Sexo: F Raça ou composição racial: Nelore

REM5531 - REM USP

DICO7347 - NOMADE DA DICA


















Raça ou composição racial: Nelore DICO2059 - IDELVINA FIV DA DICA

-

173 - 173

Raça ou composição racial: Nelore -

Fazenda: DESAFIO - SÃO FRANCISCO DO GUAPORÉ / RO

	DEP	AC	%	Classe	-	+	
PN (kg)	0.171	9	62.0	R			CEIP Nº: 0203/21
P120-EM (kg)	1.674	1	18.0	S			
TM120 (kg)	2.985		14.0	E			
PD (kg)	5.554	5	14.0	E			
TMD (kg)	5.081		13.0	E			
PS (kg)	9.475	7	13.0	E			
GPD (kg)	3.921	7	20.0	S			
CFD (1-6)	0.244	4	3.0	E			
CFS (1-6)	0.186	1	9.0	E			
PED (cm)	0.171	2	23.0	S			
PES (cm)	0.522	1	15.0	E			
IPP (meses)	-0.144	1	62.0	R			
RD (%)	0.492	1	20.0	S			
AOL (cm²)	0.125	1	54.0	R			
EGS (dm)	0.386	1	27.0	S			
MAR (%)	-0.326	1	79.0	R			

Emissão:
14/10/2021

Índice de Qualificação Genética - IQG : 15.85 Percentil: 13.0% Classe: Elite

Base Genética: Animais nascidos na safra 2019

Reponsável Técnico - Programa Geneplus Embrapa

A RAÇA OU O PERCENTUAL DA COMPOSIÇÃO RACIAL DESTES ANIMAIS SOMENTE SERÁ COMPROVADA POR MEIO DOS CERTIFICADOS DE REGISTRO GENEALÓGICO OU CERTIFICADO DE CONTROLE DE GENEALOGIA, EMITIDOS PELA RESPECTIVA ASSOCIAÇÃO DE CRIADORES

DARAÇA



PN (kg) = Peso ao Nascer (efeito direto);

P120 EM (kg) = Peso aos 120 dias (efeito materno);

TM120 (kg) = Total Materno aos 120 dias;

PD (kg) = Peso à Desmama (efeito direto);

TMD (kg) = Total Materno à Desmama;

PS (kg) = Peso ao Sobreano;

GPD (kg) = Ganho Pós-Desmama;

CFD (1-6) = Conformação Frigorífica à Desmama;

CFS (1-6) = Conformação Frigorífica ao Sobreano;

PED (cm) = Perímetro Escrotal à Desmama;

PES (cm) = Perímetro Escrotal ao Sobreano;

IPP (meses) = Idade ao Primeiro Parto;

RD = Relação de Desmama (%);

AOL (cm²) = Área de Olho de Lombo;

EGS (dm) = Espessura de Gordura Subcutânea;

MAR (%) = Marmoreio;

DEP = Diferença Esperada na Progênie;

AC = Acurácia;

% = Percentil;

Classe = Elite (E), até 16%; Superior (S), acima de 16% até 50%;

Regular (R), acima de 50% até 84%; e Inferior (I), acima de 84%.

Fórmula do IQG:

$10\% \cdot PD + 20\% \cdot TMD + 15\% \cdot PS + 20\% \cdot GPD + 15\% \cdot PES + 5\% \cdot IPP + 10\% \cdot AOL + 5\% \cdot EGS$

CERTIFICADO ESPECIAL DE IDENTIFICAÇÃO E PRODUÇÃO

Registrado no Ministério da Agricultura, Pecuária e Abastecimento sob nº 25

Geneplus Consultoria Agropecuária Ltda.

Animal: 828 828
 Nascimento: 29/09/2019 Sexo: F Raça ou composição racial: Nelore

REM5531 - REM USP

DICO7347 - NOMADE DA DICA

Raça ou composição racial: Nelore

DICO2059 - IDELVINA FIV DA DICA


















-

197 - 197

Raça ou composição racial: Nelore

-

Fazenda: DESAFIO - SÃO FRANCISCO DO GUAPORÉ / RO

	DEP	AC	%	Classe	-	+	
PN (kg)	0.156	10	60.0	R			CEIP Nº: 0204/21
P120-EM (kg)	1.940	2	13.0	E			
TM120 (kg)	3.326		11.0	E			
PD (kg)	5.684	5	13.0	E			
TMD (kg)	5.406		11.0	E			
PS (kg)	11.635	7	7.0	E			
GPD (kg)	5.951	7	8.0	E			
CFD (1-6)	0.140	4	17.0	S			
CFS (1-6)	0.186	1	9.0	E			
PED (cm)	0.172	2	23.0	S			
PES (cm)	0.523	1	15.0	E			
IPP (meses)	-0.144	1	62.0	R			
RD (%)	0.492	1	20.0	S			
AOL (cm²)	0.396	1	43.0	S			
EGS (dm)	0.584	1	14.0	E			
MAR (%)	-0.296	1	76.0	R			Emissão: 14/10/2021

Índice de Qualificação Genética - IQG : 18.98 Percentil : 8.0% Classe: Elite

Base Genética: Animais nascidos na safra 2019

Reponsável Técnico - Programa Geneplus Embrapa

A RAÇA OU O PERCENTUAL DA COMPOSIÇÃO RACIAL DESTES ANIMAIS SOMENTE SERÁ COMPROVADA POR MEIO DOS CERTIFICADOS DE REGISTRO GENEALÓGICO OU CERTIFICADO DE CONTROLE DE GENEALOGIA, EMITIDOS PELA RESPECTIVA ASSOCIAÇÃO DE CRIADORES

DARAÇA



PN (kg) = Peso ao Nascer (efeito direto);

P120 EM (kg) = Peso aos 120 dias (efeito materno);

TM120 (kg) = Total Materno aos 120 dias;

PD (kg) = Peso à Desmama (efeito direto);

TMD (kg) = Total Materno à Desmama;

PS (kg) = Peso ao Sobreano;

GPD (kg) = Ganho Pós-Desmama;

CFD (1-6) = Conformação Frigorífica à Desmama;

CFS (1-6) = Conformação Frigorífica ao Sobreano;

PED (cm) = Perímetro Escrotal à Desmama;

PES (cm) = Perímetro Escrotal ao Sobreano;

IPP (meses) = Idade ao Primeiro Parto;

RD = Relação de Desmama (%);

AOL (cm²) = Área de Olho de Lombo;

EGS (dm) = Espessura de Gordura Subcutânea;

MAR (%) = Marmoreio;

DEP = Diferença Esperada na Progênie;

AC = Acurácia;

% = Percentil;

Classe = Elite (E), até 16%; Superior (S), acima de 16% até 50%;

Regular (R), acima de 50% até 84%; e Inferior (I), acima de 84%.

Fórmula do IQG:

$10\% \cdot PD + 20\% \cdot TMD + 15\% \cdot PS + 20\% \cdot GPD + 15\% \cdot PES + 5\% \cdot IPP + 10\% \cdot AOL + 5\% \cdot EGS$

CERTIFICADO ESPECIAL DE IDENTIFICAÇÃO E PRODUÇÃO

Registrado no Ministério da Agricultura, Pecuária e Abastecimento sob nº 25

Geneplus Consultoria Agropecuária Ltda.

Animal: 843 843
 Nascimento: 07/10/2019 Sexo: M Raça ou composição racial: Nelore

REM3787 - REM QUERO-QUERO

REM7121 - REM ALLON

Raça ou composição racial: Nelore

REM5255 - REM TENGUELA

-

136 - 136

Raça ou composição racial: Nelore

-

Fazenda: DESAFIO - SÃO FRANCISCO DO GUAPORÉ / RO

	DEP	AC	%	Classe	-	+	CEIP Nº: 0205/21
PN (kg)	-0.041	15	35.0	S		<div style="width: 100%; height: 10px; background-color: blue;"></div>	
P120-EM (kg)	1.462	1	22.0	S		<div style="width: 100%; height: 10px; background-color: blue;"></div>	
TM120 (kg)	2.529		20.0	S		<div style="width: 100%; height: 10px; background-color: blue;"></div>	
PD (kg)	2.458	14	42.0	S		<div style="width: 100%; height: 10px; background-color: blue;"></div>	
TMD (kg)	3.378		28.0	S		<div style="width: 100%; height: 10px; background-color: blue;"></div>	
PS (kg)	8.794	14	15.0	E		<div style="width: 100%; height: 10px; background-color: blue;"></div>	
GPD (kg)	6.336	14	6.0	E		<div style="width: 100%; height: 10px; background-color: blue;"></div>	
CFD (1-6)	0.134	11	18.0	S		<div style="width: 100%; height: 10px; background-color: blue;"></div>	
CFS (1-6)	0.052	8	43.0	S		<div style="width: 100%; height: 10px; background-color: blue;"></div>	
PED (cm)	-0.137	12	89.0	I	<div style="width: 100%; height: 10px;"></div>		
PES (cm)	0.080	13	49.0	S		<div style="width: 100%; height: 10px; background-color: blue;"></div>	
IPP (meses)	-0.555	9	35.0	S		<div style="width: 100%; height: 10px; background-color: blue;"></div>	
RD (%)	1.939	2	0.5	E		<div style="width: 100%; height: 10px; background-color: blue;"></div> *	
AOL (cm²)	2.307	13	2.0	E		<div style="width: 100%; height: 10px; background-color: blue;"></div>	
EGS (dm)	1.226	12	0.5	E		<div style="width: 100%; height: 10px; background-color: blue;"></div> *	
MAR (%)	0.144	1	37.0	S		<div style="width: 100%; height: 10px; background-color: blue;"></div>	

Emissão:
14/10/2021

Índice de Qualificação Genética - IQG : 15.94 Percentil : 13.0% Classe: Elite

Base Genética: Animais nascidos na safra 2019

Reponsável Técnico - Programa Geneplus Embrapa



PN (kg) = Peso ao Nascer (efeito direto);
P120 EM (kg) = Peso aos 120 dias (efeito materno);
TM120 (kg) = Total Materno aos 120 dias;
PD (kg) = Peso à Desmama (efeito direto);
TMD (kg) = Total Materno à Desmama;
PS (kg) = Peso ao Sobreano;
GPD (kg) = Ganho Pós-Desmama;
CFD (1-6) = Conformação Frigorífica à Desmama;
CFS (1-6) = Conformação Frigorífica ao Sobreano;
PED (cm) = Perímetro Escrotal à Desmama;
PES (cm) = Perímetro Escrotal ao Sobreano;
IPP (meses) = Idade ao Primeiro Parto;
RD = Relação de Desmama (%);
AOL (cm²) = Área de Olho de Lombo;
EGS (dm) = Espessura de Gordura Subcutânea;
MAR (%) = Marmoreio;
DEP = Diferença Esperada na Progênie;
AC = Acurácia;
% = Percentil;
Classe = Elite (E), até 16%; Superior (S), acima de 16% até 50%;
Regular (R), acima de 50% até 84%; e Inferior (I), acima de 84%.

Fórmula do IQG:

$10\% \cdot PD + 20\% \cdot TMD + 15\% \cdot PS + 20\% \cdot GPD + 15\% \cdot PES + 5\% \cdot IPP + 10\% \cdot AOL + 5\% \cdot EGS$